

# EXCLUSIVE HAUSTÜREN

PROGRAMM 2021/2022

Aluminium Haustüren  
mit beidseitig  
flügelüberdeckenden Füllungen  
mit einem UD Wert  
ab

**0.61**

W/m<sup>2</sup>K.

Gestaltet mit dem Gefühl  
für Sicherheit,  
Ästhetik und Wohlgefühl.

GESTALTET FÜR SIE.

## INOTHERM

HAUSTÜREN

IHR EXCLUSIVER EINGANG NACH IHRER PERSÖNLICHEN WAHL



# Willkommen in der Welt der EXCLUSIV HAUSTÜREN

**EXCLUSIV** Haustüren nehmen in Form und Funktion eine bestimmende Rolle bei der Gestaltung von Wohn- und Geschäftsgebäuden ein.

Die **EXCLUSIV** Haustür prägt Ihr Haus - sie verleiht dem Eingang Ihres Heimes einen unverwechselbaren Flair. Mit dieser Tür können Sie Ihren individuellen Geschmack zum Ausdruck bringen. Stilsicher - hochwertig - ein beeindruckendes Symbol Ihrer Lebensphilosophie.

**EXCLUSIV** Haustüren bieten vielfältige Möglichkeiten, um die verschiedensten Formen und Funktionen zu erfüllen. Auch besonders anspruchsvolle Wünsche können erfüllt werden.


Alle in einer **EXCLUSIV** Haustür verarbeiteten Materialien wurden nach modernsten Fertigungsmethoden hergestellt. Ständige Eigen- und Fremdkontrollen sorgen für eine gleichbleibend hohe Qualität in der Verarbeitung und für ein Endprodukt auf höchstem Niveau.

Das Aussehen Ihres Hauses kann durch den Einbau einer **EXCLUSIV** Haustür optisch viel gewinnen und Ihr Heim kann dadurch auch sicherer werden. Wir sind sicher, Ihnen in vielen Wünschen entgegenkommen zu können und werden dadurch Ihre individuellen Wünsche erfüllen.

**EXCLUSIV** Haustüren bieten folgende Vorteile:

- Breite Produktpalette
- Realisation eigener Wünsche und Vorstellungen
- Sehr hohe Wärmeschutz- und Schalldämmwerte
- Hohe Sicherheitsstufe gegen Einbruch
- Langlebigkeit der Türen
- Kaum Wartungs- und Pflegeaufwand
- Große Auswahl an Modellen und ein insgesamt komplettes Angebotssortiment

# NEU!



**inoSmart**  
AKTIVE  
SICHERHEIT.



Aluminium und Umwelt im Fenster- und Fassadenbau  
Im Baubereich existiert das Wertstoff-Kreislauf-System A/U/F.  
Aluminium-Zuschnittreste aus den Betrieben und ausgebaute  
Alt-Bauteile werden der Wiederverwertung zugeführt.





# EXCLUSIVE TÜREN

## Inhalt

Technische Hinweise	4
Typenübersicht	14

## HAUSTÜREN

<b>AG</b> SERIE	Füllungsmodelle ohne Ornamentrahmen	16
-----------------	-------------------------------------	----

<b>AE</b> SERIE	Füllungsmodelle mit Edelstahl Ornamentrahmen	58
-----------------	--	----

<b>art</b> SERIE	Sondermodelle	70
------------------	---------------	----

<b>AT</b> SERIE	Füllungsmodelle mit Aluminium Ornamentrahmen	86
-----------------	--	----

<b>MT</b> SERIE	Mehrzwecktüren	104
-----------------	----------------	-----

<b>NA</b> SERIE	Öffnungsart nach Außen	106
-----------------	------------------------	-----

## BESCHLAGTECHNIK UND ZUBEHÖR

Verglasungen	108
Farben	110
Beschlagtechnik	114

Technische Änderungen und Druckfehler sind vorbehalten.  
Farbabweichungen zum Original sind aufgrund drucktechnischer Gegebenheiten möglich.

### AEE 1087

Innenansicht - 3 mm Relief  
Farbe innen - RAL 8022 FS matt  
Rollentürbänder - RAL 8022 FS matt  
Innen - Halbgarnitur GA 192 P



### AEE 1087

Dekor bündig nur außen  
Edelstahl Applikation bündig  
beidseitig  
Relief nur innen

Zubehör  
Glasmotiv MS 6383  
Griff außen ZAE 712

Farbe RAL 8022 FS matt  
Paneel außen DD 416 - Split Eiche Dunkel  
Alu Appl. im LZR RAL 8022 FS matt  
Türspion BT 19 E  
Seitenteil ST 01 / WG / 400  
Glasmotiv MS 6383/S +  
Hausnummer HFG

# PROFILKONSTRUKTIONEN UND TECHNISCHE HINWEISE

## EXCLUSIV

ab

**0,82**

W/m<sup>2</sup>K



Türen mit beidseitig flügelüberdeckenden Füllungen  
95 mm stark

**3** UMLAUFENDE DICHTUNGEN  
im Rahmen und Flügel und  
vulkanisierte Eckausführungen

mit  
**SPEZIELLER U-WERTSPERRE**  
im Falzbereich

**3** VERSTELLBARE 3 - TEILIGEN  
Rollentürbänder

**5** FACH VERRIEGELUNG MIT  
RUNDBOLZEN UND HAKEN  
Dornmass 45 mm und durchgehende  
Schließleiste aus Edelstahl

**3** mm STARKE ALUMINIUM -  
Deckschichten außen und innen

mit  
patentierter Flügelausführung  
und  
**DILATATIONSSCHICHT**

mit  
**SPEZIELLER KAMMER**  
für die Elektroinstallation

**RC3** serienmäßig  
**SICHERHEITSGARNITUR**  
zertifiziert nach EN 1906.  
Die Serie GA 190 mit serienmäßig integriertem  
Sicherheits - Kernziehschutz und  
speziellem Kugellagerstift.

thermisch getrennte  
**ALUMINIUM - BODENSCHWELLE**  
im Farbton silberfarbig EV 1,  
Ausführung mit unsichtbarer Verschraubung

serienmäßig  
**BODENSTATIKPROFIL**

## EXCLUSIV plus

ab

**0,61**

W/m<sup>2</sup>K



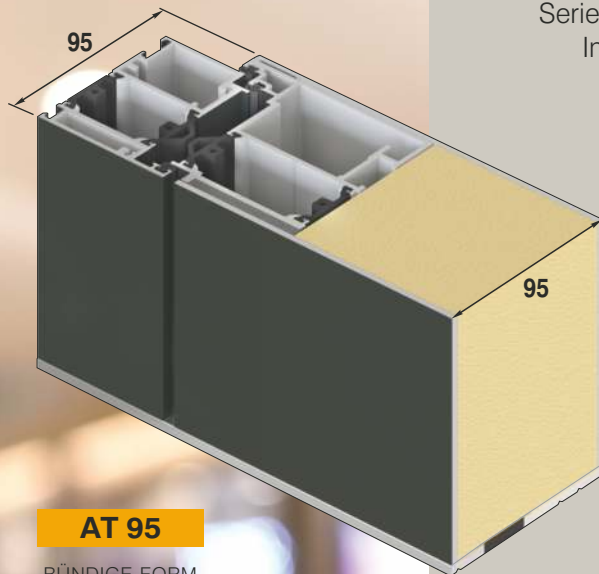
\* mit Polyurethan gefüllten  
Rahmen- und Flügelprofilen



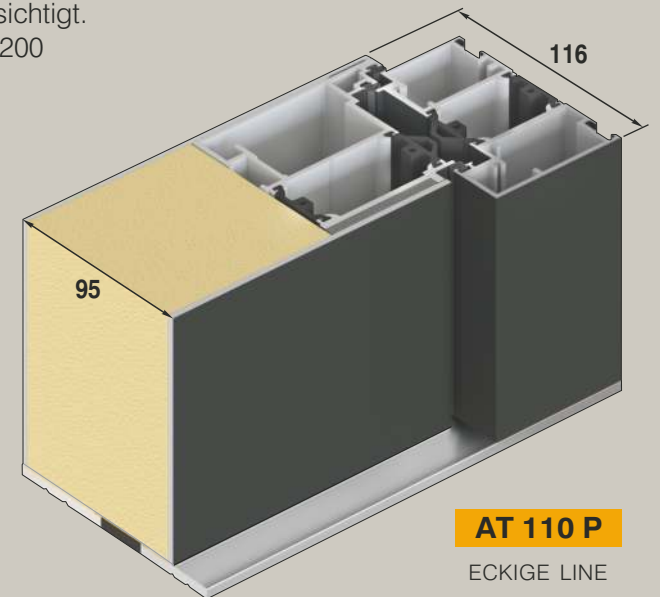
# PROFILKONSTRUKTIONEN UND TECHNISCHE HINWEISE

## VORTEILE LIEGEN IN DETAILS

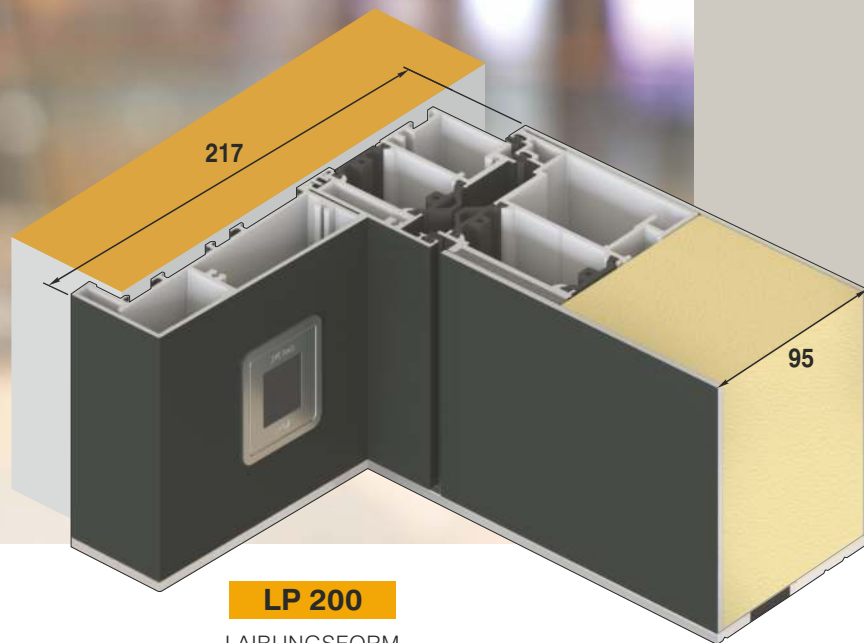
Serienmäßig ist das System Schüco AT 95 berücksichtigt.  
Im Falle, dass der Kunde AT 110, AT 110 P, LP 200  
(gegen Aufpreis) wünscht,  
werden die Liefertermine nicht geändert.



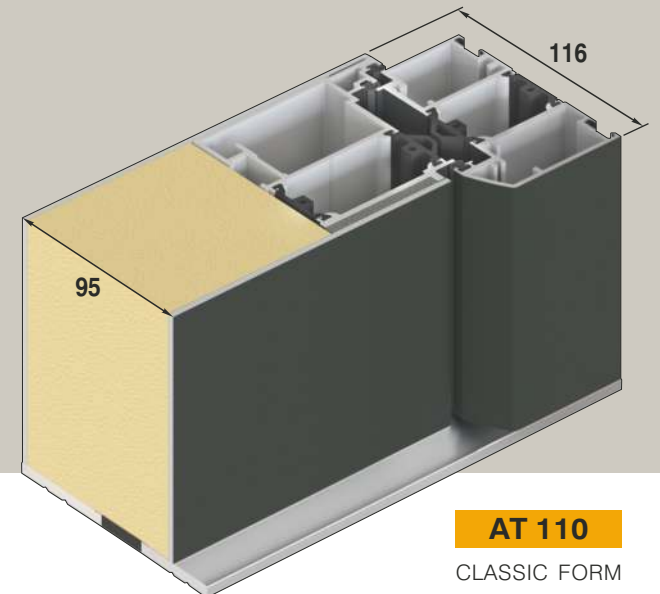
**AT 95**  
BÜNDIGE FORM



**AT 110 P**  
ECKIGE LINE



**LP 200**  
LAIBUNGSFORM



**AT 110**  
CLASSIC FORM

**Aluminium**  
ist leicht, fest, korrosionsbeständig  
und einfach zu pflegen,  
ein Werkstoff mit langer Lebensdauer.

\*  
**Aluminium**  
ist präzise formbar für energiesparende  
Bauteile mit hoher Dichtigkeit,  
Schall- und Wärmedämmung.  
Von dem Mineral Bauxit, aus dem  
Aluminium gewonnen wird, verfügt die  
Erde über nahezu unerschöpfliche  
Vorkommen.

\*  
**Die Energie zur Aluminiumgewinnung**  
wird weltweit zu über 60% aus  
umweltfreundlicher und immer wieder  
verfügbarer Wasserkraft gewonnen. Alt -  
Aluminium wird recycelt und behält im  
Wertstoffkreislauf seine  
originalen Qualitätseigenschaften.  
Beim Einschmelzen von Alt - Aluminium  
sind nur noch 5% des ursprünglichen  
Energieeinsatzes erforderlich.

\*  
Bereits heute bestehen rund 35% des  
deutschen Aluminiumverbrauchs aus  
wiederverwertetem Aluminium.  
Der Anteil wächst ständig.



Die Haustüren der Exclusiv Programms sind serienmäßig mit einer hochwertigen


### BT 5 / 5-FACH VERRIEGELUNG

und einer durchgehenden einstellbaren Schließleiste aus massivem Edelstahl ausgestattet. Diese bietet erhöhte Sicherheit. Durch die Verstellbarkeit der Schließteile  $\pm 2$  mm wird ein hoher Schließkomfort gewährleistet.

Wenn der Nutzer zusätzlich die Einbruchssicherheit erhöhen möchte, kann er noch zusätzliche Optionen wählen, die im Programm Beschlagtechnik aufgeführt sind.



5-fach Verriegelung aus Rundbolzen und Haken Edelstahl Dornmass 45 mm



Größen: S / M / L / XL / XXL / JUMBO

**3** UMLAUFENDE DICHTUNGEN im Rahmen und Flügel und vulkanisierte Eckausführungen

mit **SPEZIELLER U-WERTSPERRE** im Falzbereich

**3** VERSTELLBARE 3 - TEILIGEN Rollentürbänder

**5** FACH VERRIEGELUNG MIT RUNDBOLZEN UND HAKEN Dornmass 45 mm und durchgehende Schließleiste aus Edelstahl

**3** mm STARKE ALUMINIUM - Deckschichten außen und innen

mit patentierter Flügelausführung und **DILATATIONSSCHICHT**

mit **SPEZIELLER KAMMER** für die Elektroinstallation

**RC3** serienmäßig **SICHERHEITSGARNITUR** zertifiziert nach EN 1906.

Die Serie GA 190 mit serienmäßig integriertem Sicherheits - Kernziehschutz und speziellem Kugellagerstift.

thermisch getrennte **ALUMINIUM - BODENSCHWELLE** im Farbton silberfarbig EV 1, Ausführung mit unsichtbarer Verschraubung

serienmäßig **BODENSTATIKPROFIL**

**3** **SCHEIBEN WÄRMESCHUTZGLAS** (U-Wert=0,5 W/m<sup>2</sup>K) in Kombination mit Motiv - und Ornamentgläsern

95mm





# EXCLUSIVE TÜREN

## Standard Ausstattung



### SCHLIEBLEISTE

Schliebleiste aus Edelstahl bietet erhöhte Sicherheit und durch die Verstellbarkeit +/- 2 mm wird ein hoher Schließkomfort gewährleistet.

Die Schliebleiste ist serienmäßig bei allen Verriegelungs-Kombinationen eingebaut.

### TÜRGARNITUR EDELSTAHL POLIERT - SERIENMÄßIG

Außen: Knopf / Innen: Drücker  
 Polierte Langschild Türgarnitur - **RC3 ZERTIFIZIERT** nach EN 1906. Mit dem integrierten serienmäßigen Sicherheits - Kernziehschutz und speziellem Kugellagerstift.



### STANDARD-PROFILZYLINDER

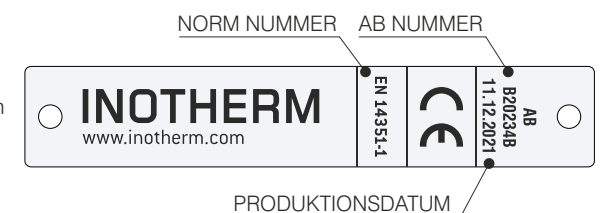

K 20 / Not- und Gefahrenfunktion mit 6 Schlüsseln

### DATENSCHILD

Jede Eingangstür aus dem Programm Alu Haustüren hat ein Datenschild. Das Datenschild beinhaltet alle wichtigen Daten der technischen Dokumentation über die Bestellung und Fertigung der Tür. Die Daten sind mit einem Laser in die Edelstahlplatte eingraviert. Diese Gravur gewährleistet eine langjährige Lesbarkeit und Verwendbarkeit der Daten.

### DREI 3-TEILIGE ROLLENTÜRBÄNDER

Serienmäßig sind alle Haustüren mit drei starken, verstellbaren 3-teiligen Rollentürbändern ausgestattet. Die Bänder sind optional in 13 verschiedenen Farben lieferbar.





## BODENSTATIKPROFIL

Bodenstatikprofil in EV1 mit der Positionierungsnut und dem Abdichtungsband Serienmäßig. Unten mit einem optimalen Querschnitt garantiert eine absolut formstabile Konstruktion unserer Türen, die sehr wichtig für den Transport und eine schnelle und genaue Montage ist.

Neue stark verbesserte Rahmen- und Flügelkonstruktion mit vielen statischen Punkten und **NEUER FLÜGELSTÄRKE 95mm.**

**DIE NEUE KONSTRUKTION ERREICHT SPITZENWERTE** in allen wichtigen Bereichen: Statik, Wärmedämmung, Sicherheit und Ökologie.



### AAE 1706

Glas ESG außen mit Siebdruck und Rillenschliff  
 Paneel 3D außen  
 Relief nur innen

Zubehör  
 Glasmotiv MS 6811  
 Griff außen GM 416 (RAL 9005 matt)

Farbe RAL 9007 FS  
 Dekor außen Glas ESG (schwarz)  
 Seitenteil ST 01 / WG / 400  
 Glasmotiv MS 6811/S

Nur mit Profilkonstruktion AT 110 P

Aluminium Bodenstatikprofil serienmäßig

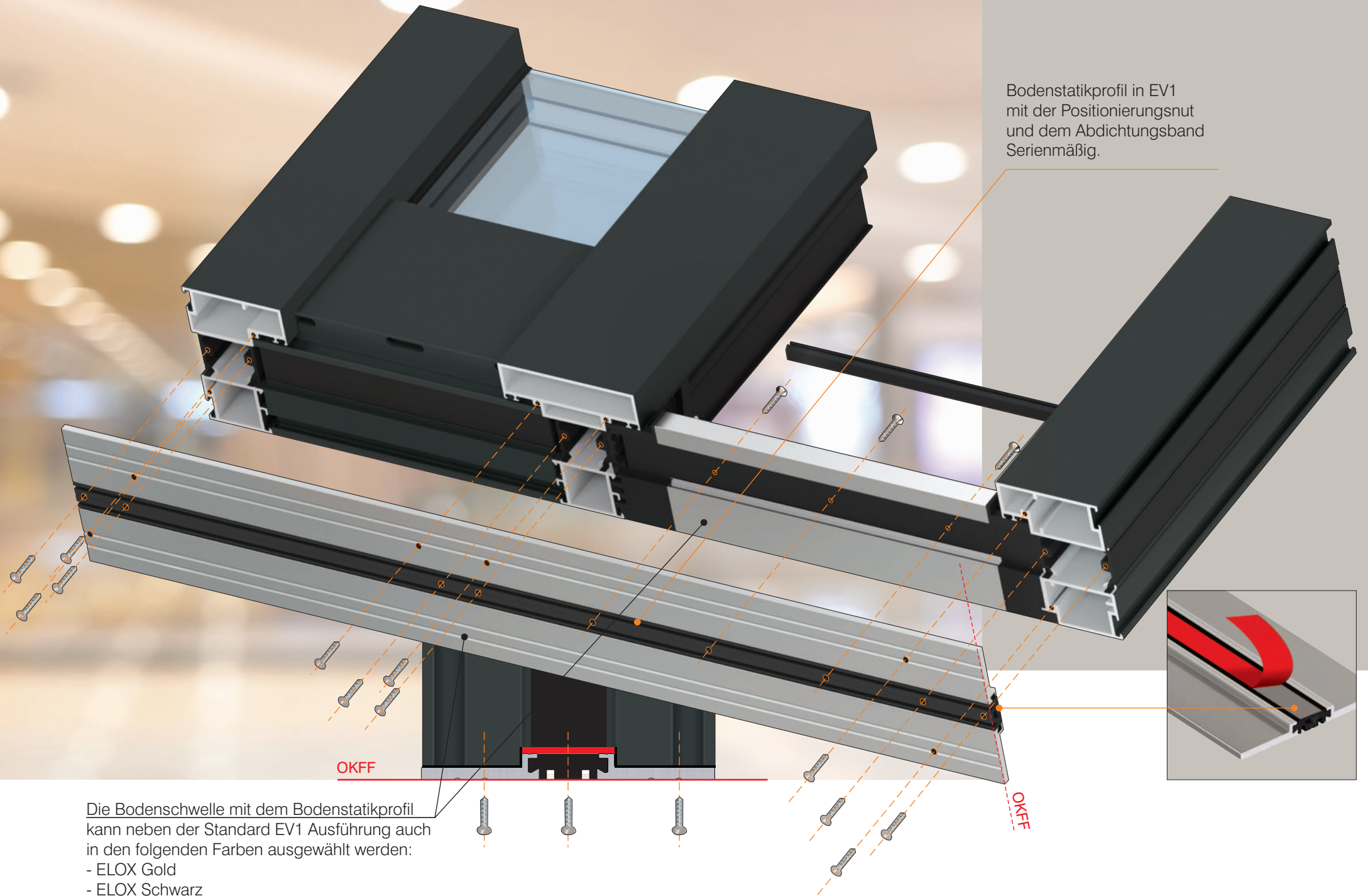
Option: - Bodeneinstandsprofil - BP-30, BP-40mm und BP-80mm  
 kombinierbar bis 240 mm

- Entwässerungsrinne 80 mm

# EXCLUSIVE TÜREN

## Standard Ausstattung

Bodenstatikprofil in EV1  
mit der Positionierungsnut  
und dem Abdichtungsband  
Serienmäßig.



Die Bodenschwelle mit dem Bodenstatikprofil  
kann neben der Standard EV1 Ausführung  
auch in den folgenden Farben ausgewählt werden:

- ELOX Gold
- ELOX Schwarz



## Neues dynamisches Design

### SMART DESIGN

bei Türhöhenänderung

Dank optisch-dynamischer Geometrieadaption wird der Lichtausschnitt an die konkrete Türhöhe jetzt kostenlos angepasst. So wird das Haustür-Design auch bei größeren Türhöhen einheitlich und harmonisch.

Der moderne Bau fordert immer mehr Türen außerordentlicher Dimensionen, bei welchen die statische Stabilität der Produkte von größter Bedeutung ist.

Das Exklusiv Haustüren Programm mit einzigartigen technischen Lösungen gewährleistet eine einwandfreie Funktionalität auch bei einer Höhe von 2251 mm bis 2700 mm und einer Breite bis 1260 mm.



OKFF

### AGE 1158

Dekor bündig nur außen  
Relief beidseitig

Zubehör  
Glasmotiv MS 6450 +  
Hausnummer HFG  
Griff außen ZAE 715

Farbe RAL 8022 FS matt  
Paneel außen HD 224 - Eiche Finline  
Dekor außen RAL 8022 FS matt

### S - ab 2000 bis 2150 mm

Standard Lichtausschnitt  
3 X Rollentürenband  
Standard Verriegelung - BT 5 (1754 mm)  
Standard Beschlagtechnik Positionierung  
Stoßgriff außen ZAE 715 - 1500 mm  
Steuerungseinheit

### M - ab 2151 bis 2250 mm

Größerer Lichtausschnitt  
3 X Rollentürenband  
Standard Verriegelung - BT 5 (1754 mm)  
Standard Beschlagtechnik Positionierung  
Stoßgriff außen ZAE 716 - 1600 mm  
Steuerungseinheit

### L - ab 2251 bis 2350 mm

Größerer Lichtausschnitt  
3 X Rollentürenband  
Standard Verriegelung - BT 5 (2004 mm)  
Standard Beschlagtechnik Positionierung  
Stoßgriff außen ZAE 717 - 1700 mm  
Steuerungseinheit

# EXCLUSIVE TÜREN

## Türengöße

**XL**


**XXL**

**JUMBO**



Für die Dimensionen der  
**JUMBO FORM**

ist zusätzlich ein Ausstattungspaket-  
(gegen Aufpreis) eingebaut und  
zwar ein viertes Band und eine  
verlängerte Verriegelung in vierfach  
Bolzenausführung und mit einem  
verstärkten Edelstahl Profil.  
Auch der Lichtausschnitt wird  
ohne Aufpreis angepasst.



Option: **BT 610** (Modell R)

**XL - ab 2351 bis 2450 mm**

Größerer Lichtausschnitt  
3 X Rollentürenband  
Standard Verriegelung - BT 5 (2004 mm)  
Standard Beschlagtechnik Positionierung  
Stoßgriff außen ZAE 718 - 1800 mm  
Steuerungseinheit

**XXL - ab 2451 bis 2550 mm**

Größerer Lichtausschnitt  
Ab Höhe 2500mm 4 X Rollentürenband  
Standard Verriegelung - BT 5 (2004 mm)  
Standard Beschlagtechnik Positionierung  
Stoßgriff außen ZAE 719 - 1900 mm  
Steuerungseinheit

**JUMBO - ab 2551 bis 2700 mm**

Größerer Lichtausschnitt  
4 X Rollentürenband  
Standard Verriegelung - BT 5 (2254 mm)  
mit zusätzlichem Verriegelungselement  
Standard Beschlagtechnik Positionierung  
Stoßgriff außen ZAE 720 - 2000 mm  
Steuerungseinheit

**FINGERSCAN,  
CODETASTER, NFC  
UND LED BELEUCHTUNG**

**inoSmart**  
SMART DOOR SYSTEM



Ausführung

### OBERBLENDE

Größere Höhen ab 2700 mm bis zu 3200 mm können mit fix montierter (nach Bedarf auch demontierbarer) Oberblende perfekt gelöst werden. Oberblenden im Design des Türblattes lassen die Tür hoch, schlank und sehr modern wirken.

Die Haustür mit Oberblende ermöglicht eine hohe Öffnung und ein einfaches Eintreten und Öffnen der Haustür. Die Ausführung mit der Oberblende ist praktisch bei allen Türmodellen möglich. Die horizontale Sonderfuge von nur 5 mm zwischen dem Türblatt und der perfekt gekoppelten Oberblende wirkt wie eine Nutfräsung.



#### AAE 1158

Glas ESG außen mit Siebdruck  
und Rillenschliff  
Relief nur innen

Zubehör  
Griff außen GM 316 (RAL 9005 matt / Edelstahl matt)

Farbe RAL 9007 FS  
Paneel außen Glas ESG (schwarz)  
Option: Profilkonstruktion AT 100 P  
Oberblende

#### AAE 1158

Glas ESG außen mit Siebdruck  
und Rillenschliff  
Relief nur innen

Zubehör  
Griff außen GM 516 ST (RAL 9005 matt / HD-224)

Farbe HD 224 - Eiche Finline  
Paneel außen Glas ESG (schwarz)  
Seitenteil ST 01 / WG / 400  
Glasmotiv MS 6772/S +  
Hausnummer HFG  
Option: Oberblende

# EXCLUSIVE TÜREN

## Türenstabilität



### TÜRENSTABILITÄT

Der Einfluss der Klimabedingung auf die Aluminium Eingangstüren im Winter und im heißen Sommer, der sogenannte Bimetalleffekt hat eine unangenehme Flügelverformung ausgelöst und somit sind Schwierigkeiten bei der Schließung entstanden.

Mit der patentierten Flügel Ausführung, der

### DILATATIONSSCHICHT

und einer vergrößerten thermische Brücke mit spezieller U-Wertsperre, garantiert das Programm Exclusiv eine stabile Konstruktion, eine optimale Dichtigkeitsfunktion zwischen Flügel und Blendrahmen und damit sind die Haustüren auch bei extremen Klimabedingungen optimal nutzbar.

### AAE 1705

Dekor bündig nur außen  
Leisten 3D nur außen  
Relief nur innen

Zubehör  
Glasmotiv MS 6812  
Griff außen ZAE 700 F

Farbe HD 211 - Bergkiefer  
Paneel außen RAL 9005 matt  
Dekor außen RAL 9005 matt  
Leisten außen HD 211 - Bergkiefer  
Seitenteil ST 01 / WG / 400  
Glasmotiv MS 6812/S +  
Hausnummer HFG  
Option: Oberblende

Nur mit Profilkonstruktion AT 110 P



Alle Modelle des Exklusiv Programms können in unterschiedlichen Ausführungen mit Seitenteilen und Oberlichten und der dementsprechenden Öffnungsart der DIN Richtung (Links-Rechts) gefertigt werden.

In einem Stück sind die Ausführungen laut

### TYPENÜBERSICHT

möglich. Maximale Abmessungen sind: 2500 mm x 2700 mm.

Für größere Dimensionen ist der Vorgang der Elementkopplung möglich, hierbei können zwei oder mehrere Elemente miteinander gekoppelt werden, das Kopplungsmaterial (Klipse / Dichtung) ist inbegriffen (gegen Aufpreis).

#### AGE 1048

Edelstahl Applikationen  
bündig nur außen  
Relief nur innen

Zubehör  
Griff außen GM 416 (RAL 9005 matt)

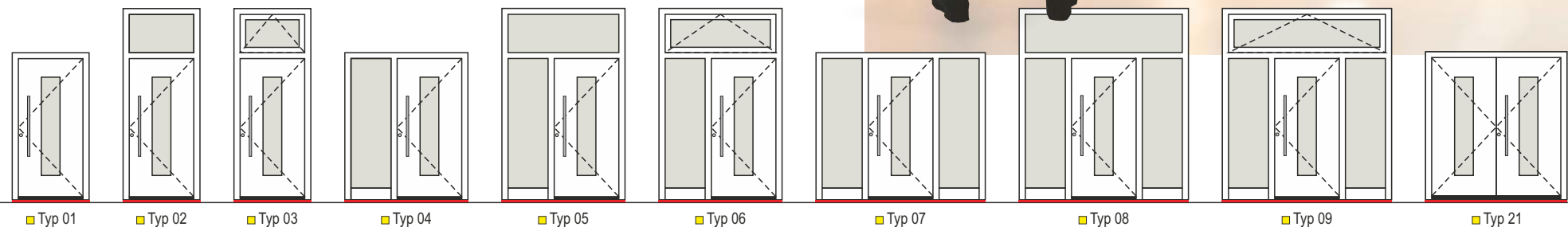
Farbe RAL 7016 matt  
Seitenteil ST 01 / WG / 400  
Glasmotiv MS 6027/S +  
Hausnummer HFG

**DIN LINKS -  
innenaufgehend**

**DIN RECHTS -  
innenaufgehend**



### Typenübersicht - Ansicht von außen



■ Typ 01   ■ Typ 02   ■ Typ 03   ■ Typ 04   ■ Typ 05   ■ Typ 06   ■ Typ 07   ■ Typ 08   ■ Typ 09   ■ Typ 21

# EXCLUSIVE TÜREN

## Modifikationen

**AGE 1409**  
Modifiziert laut Skizze



**AGE 1409**  
Standardmodell



Umfasst mehr als 220 Grundmodelle aller Arten. Der Verbraucher hat die Möglichkeit, jedes Modell mit kleinen oder großen

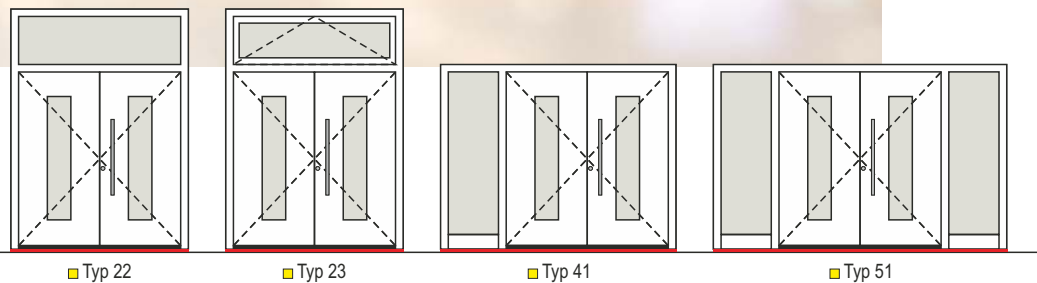
### MODIFIKATIONEN

zusätzlich zu ändern, um sein eigenes gewünschtes Unikatsprodukt zu erhalten.

Für den Fall, dass der Kunde trotz der breiten Modellpalette, sein Wunschmodell nicht finden kann, besteht im Rahmen des neuen Exclusiv Türenstudios die Möglichkeit, Modelle nach Kundenwunsch anfertigen zu können. In diesem Fall ist eine detaillierte Skizze der Ausführung notwendig.

Den jeweiligen Anforderungen entsprechend angepasst mit besonderer Ausstattung für maximale Sicherheit, guten Wärmeschutz, hohen Schallschutz und spezieller Lackierung.

Riesige Auswahl an Funktions- und Dekorgläsern in RAL-geprüfter Qualität aus eigener Fertigung lieferbar.



■ Typ 22

■ Typ 23

■ Typ 41

■ Typ 51

### AGE 1409

Edelstahl Applikationen  
bündig nur außen  
Relief beidseitig

Zubehör  
Glasmotiv MS 6813 +  
Hausnummer HFG  
Griff außen ZAE 716

Farbe RAL 9007 FS  
Seitenteil ST 01 / WG / 400  
Glasmotiv MS 6813/S  
Option: Edelstahl Applikationen  
RAL 9005 matt

Unterschiedlichste Stufen an Sicherheitsverriegelungen sind bis hin zur Ausführung als automatische ferngesteuerte Verriegelung lieferbar.

Großes Angebot an Außengriffen und Gittern in unterschiedlichsten Materialien, zur optimalen Komplettausstattung Ihrer Aluminiumtür.



# AG SERIE

Unterschiedliche Modellserien für unterschiedliche Designergeschmacksrichtungen.

## Serie AG - ohne Glasrahmen.

Sie zeichnet eine glatte Oberfläche, saubere und einfache Linien aus.

Die Grundformen der Modelle sind einfach, vorschriftsgemäß und ohne überflüssige Zusätze, was eine zeitlose Modellaktualität bietet. Die Betonung der Designerserie liegt in der Qualität der Endbearbeitung, in der Qualität der eingearbeiteten Materialien und in der technischen Perfektion.

Eine strenge Kontrolle durch den gesamten technischen Herstellungsprozess und die Endkontrolle von **EXCLUSIV - Türen**, garantieren bei minimaler Wartung, eine sehr lange Nützlichkeitsdauer. Allen Modellen der Serie AG können Sie zusätzlich Ihre individuelle Designernote verleihen, indem Sie durch eine kleine oder größere Modifikation Ihr vollkommenes Unikat Modell von **EXCLUSIV - Türen** schaffen.

### AGE 1030

Glatte Füllung

Zubehör  
Griff außen ZAE 516

Farbe RAL 9007 FS  
Seitenteil ST 01 / WG / 400  
Glasmotiv MS 6025/S +  
Hausnummer HFG  
Option: Edelstahl Spiegel innen



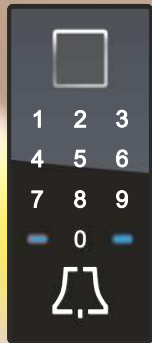
EIN ANBLICK, DER DEN  
TAG VERSCHÖNERT

**JETZ NEU - OPTIONAL!**  
INNENSPIEGEL-  
aus nicht zerbrechlichen  
Hochglanz Edelstahlblech



### AGE 1030

Innenansicht  
Spiegel - SK 160  
Farbe innen - RAL 9007 FS  
Rollentürbänder - RAL 9007 FS  
Innen - Halbgarnitur GA 192 P



Option: **BT 630**

**FINGERSCAN MIT  
CODETASTER,  
NFC, KLINGEL UND  
LED BELEUCHTUNG**



Inneneinheit Klingel

## EXCLUSIVE TÜREN



**AGE 1030**  
Innenansicht  
Farbe innen - 70 784 FS  
Rollentürbänder - 70 784 FS  
Innen - Halbgarnitur GA 192 P



**AGE 1030**  
Glatte Füllung  
Zubehör  
Griff außen GM 516 SA (RAL 9005 matt / 70 784 FS)  
  
Farbe 70 784 FS  
Seitenteil ST 01 / WG / 400  
Glasmotiv MS 6025/S +  
Hausnummer HFG



**AGE 1030**  
Glatte Füllung  
Zubehör  
Griff außen GM 416 (RAL 9005 matt)  
  
Farbe RAL 7016 matt  
Paneel außen DD 417 - Split Eiche Antik  
Seitenteil ST 01 / WG / 400  
Glasmotiv MS 6025/S +  
Hausnummer HFG



# ACAG

## EXCLUSIVE TÜREN

### JETZ NEU! EIN ANBLICK, DER DEN TAG VERSCHÖNERT

Neben dem Äußeren ist auch das Innere wichtig. Das kann mit einem Spiegel angereichert werden, der Ihren Raum optisch vergrößert und der Tür ein praktisches und einzigartiges visuelles Element verleiht. Der Spiegel wird aber nicht aus dem normalen, zerbrechlichen Spiegelglas sondern aus dem hochglänzenden Edelstahlblech hergestellt.

Durch mechanisches Polieren werden hochglänzende, spiegelnde Oberflächen ohne Polierspuren auf Edelstahl erzielt. So erreicht man einen ganz gleichen Spiegeleffekt, wie beim echten Spiegel, aber ohne Sorge, den Spiegel zu zerbrechen. Bündig mit der Oberfläche, kann der Spiegel in der Mitte oder seitlich angebracht werden.

Morgens reicht schon ein kurzer Blick in den Spiegel, damit Sie mit voller Ausstrahlungskraft durch Ihre Tür in einen neuen Tag eintreten.



EIN ANBLICK, DER DEN  
TAG VERSCHÖNERT

JETZ NEU - OPTIONAL!  
INNENSPIEGEL-  
aus nicht zerbrechlichen Hochglanz Edelstahlblech



### AGE 1030

Glatte Füllung

Zubehör  
Griff außen ZAE 516-B

Farbe RAL 9005 matt  
Panel außen DD 416 - Split Eiche Dunkel  
Seitenteil ST 01 / WG / 400  
Glasmotiv MS 6818/S +  
Hausnummer HFG

AGE 1030 Innenansicht  
Spiegel - SK 160  
Farbe innen - RAL 8022 FS matt  
Rollentürbänder - RAL 8022 FS matt  
Innen - Halbgarnitur GA 192 B




TÜRGARNITUR  
GA 190 S B

**inoSmart**  
SMART DOOR SYSTEM

Option: **BT 640**  
**FLÜGELMONTAGE**

**FINGERSCAN**  
MIT NFC



**AGE 1081**  
Innenansicht  
Farbe innen - RAL 7016 matt  
Rollentürbänder - RAL 7016 matt  
Innen - Halbgarnitur GA 192 P



**AGE 1081**  
Dekor bündig nur außen  
Edelstahl Applikationen  
bündig nur außen

Zubehör  
Griff außen ZAE 716

Farbe RAL 9005 matt  
Panel außen DD 416 - Split Eiche Dunkel  
Dekor außen RAL 9005 matt  
Seitenteil ST 01 / WG / 400  
Glasmotiv MS 6814/S +  
Hausnummer HFG  
Option: Fingerscan



**AGE 1081**  
Dekor bündig nur außen  
Edelstahl Applikationen  
bündig nur außen

Zubehör  
Griff außen ZAE 714

Farbe RAL 7016 matt  
Dekor außen HD 303 - Makasar Braun  
Seitenteil ST 01 / WG / 400  
Glasmotiv MS 6860/S

## EXCLUSIVE TÜREN

# ACAG

## EXCLUSIVE TÜREN

**NEU!**

### ROLLENTÜRBÄNDER IN PASSENDER TÜR-FARBE

Bei den 10 meistgehenden Haustürfarben sind jetzt serienmäßig und ohne Aufpreis automatisch auch die Rolllentürbänder in der gleichen Farbe, die für eine ansprechende Haustüroptik sorgen.

RAL 7016 MATT  
Anthrazitgrau



### AGE 1044

Relief nur außen

Zubehör  
Griff außen ZAE 713

Farbe RAL 7016 matt  
Seitenteil ST 01 / WG / 400  
Glasmotiv MS 6633/S +  
Hausnummer HFG


### AGE 1077

Relief nur außen

Zubehör  
Griff außen ZAE 516-B  
Wetterschenkel E-200 B

Farbe RAL 9007 FS  
Seitenteil ST 01 / WG / 400  
Glasmotiv MS 6816/S +  
Hausnummer HFG  
Option: Rosette außen ZRE 46 B  
Fingerscan





**inoSmart**  
SMART DOOR SYSTEM

Option: **BT 610** (Modell R)

**FINGERSCAN,  
CODETASTER, NFC  
UND LED BELEUCHTUNG**

## EXCLUSIVE TÜREN



**AGE 1079**  
Innenansicht - 3 mm Relief  
Farbe innen - RAL 7016 matt  
Rollentürbänder - RAL 7016 matt  
Innen - Halbgarnitur GA 192 P



**AGE 1079**  
Edelstahl Applikationen  
bündig nur außen  
Relief beidseitig

Zubehör  
Griff außen ZAE 712

Farbe RAL 7016 matt  
Türspion BT 19 E  
Seitenteil ST 01 / WG / 400  
Glasmotiv MS 5459/S



**AGE 1085**  
Dekor bündig nur außen  
Relief nur innen

Zubehör  
Griff außen ZAE 716

Farbe RAL 8022 FS matt  
Dekor außen DD 416 - Split Eiche Dunkel  
Türspion BT 19 E  
Seitenteil ST 01 / WG / 400  
Glasmotiv MS 6817/S +  
Hausnummer HFG

# ACAG

## EXCLUSIVE TÜREN

**NEU!**

**ROLLENTÜRBÄNDER IN PASSENDER TÜR-FARBE**

Bei den 10 meistgehenden Haustürfarben sind jetzt serienmäßig und ohne Aufpreis automatisch auch die Rolllentürbänder in der gleichen Farbe, die für eine ansprechende Haustüroptik sorgen.

RAL 7016 MATT  
Anthrazitgrau



• Option: Edelstahl Applikationen, Stoßgriff und Außenrosette können in RAL 9005 matt (schwarz) geliefert werden.

### AGE 1041

Edelstahl Applikationen  
bündig nur außen

Zubehör  
Griff außen ZAE 716

Farbe RAL 7016 matt  
Türspion BT 19 E  
Türklopfer BT 107  
Seitenteil ST 01 / WG / 400  
Glasmotiv MS 6026/S +  
Hausnummer HFG

### AGE 1041

Edelstahl Applikationen  
bündig nur außen

Zubehör  
Griff außen ZAE 516-B

Farbe RAL 9007 FS  
Seitenteil ST 01 / WG / 400  
Glasmotiv MS 6026/S +  
Hausnummer HFG  
Option: Fingerscan  
Rosette außen ZRE 46 B  
Edelstahl Applikationen RAL 9005 matt

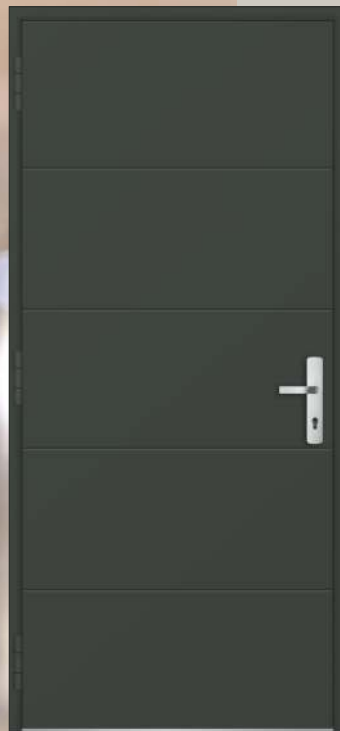


**inoSmart**  
SMART DOOR SYSTEM  
Option: **BT 620** (Modell RS)

**FINGERSCAN  
MIT NFC UND  
LED BELEUCHTUNG**

## EXCLUSIVE TÜREN

• Option:  
Edelstahl Applikationen  
können in RAL 9005 matt  
(schwarz) geliefert werden.



**AGE 1048**  
Innenansicht  
Farbe innen - RAL 7016 matt  
Rollentürbänder - RAL 7016 matt  
Innen - Halbgarnitur GA 192 P



**AGE 1048**  
Edelstahl Applikationen  
bündig nur außen  
Relief nur innen  
Zubehör  
Griff außen GM 416 (RAL 9005 matt)  
Farbe RAL 7016 matt  
Seitenteil ST 01 / WG / 400  
Glasmotiv MS 6027/S +  
Hausnummer HFG



**AGE 1037**  
Dekor bündig nur außen  
Edelstahl Applikationen bündig  
nur außen  
Relief nur innen  
Zubehör  
Griff außen ZAE 517  
Farbe RAL 7016 matt  
Paneel außen DD 421 - Mineral Grau  
Dekor außen RAL 7016 matt  
Seitenteil ST 01 / WG / 400  
Glasmotiv MS 6854/S +  
Hausnummer HFG



# ACAG

## EXCLUSIVE TÜREN

**NEU!**  
**DESIGN DEKOR**  
 DD 421 - Mineral Grau  
 Option DD 422 - Mineral Braun



Option:  
**FINGERSCAN  
 IM STOBGRIF**



### AGE 1039

Edelstahl Applikationen  
 bündig nur außen  
 Relief nur innen

Zubehör  
 Griff außen ZAE 516-B

Farbe RAL 9005 matt  
 Paneel außen DD 421 - Mineral Grau  
 Seitenteil ST 01 / WG / 400  
 Glasmotiv MS 6844/S +  
 Hausnummer HFG

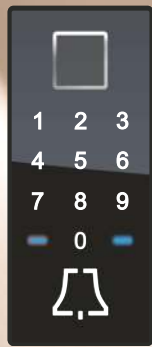
Option:  
 Fingerscan  
 Rosette außen ZRE 46 B  
 Edelstahl Applikationen RAL 9005 matt

### AGE 1046

Dekor bündig nur außen  
 Relief nur außen

Zubehör  
 Griff außen ZAE 514

Farbe RAL 7016 matt  
 Dekor außen RAL 9005 matt  
 Seitenteil ST 01 / WG / 400  
 Glasmotiv MS 6820/S +  
 Hausnummer HFG



Option: **BT 630**  
(Modell K)

**FINGERSCAN MIT  
CODETASTER,  
NFC, KLINGEL UND  
LED BELEUCHTUNG**



Inneneinheit Klingel

## EXCLUSIVE TÜREN

### AGE 1064

Innenansicht  
Farbe innen - RAL 9005 matt  
Innen - Halbgarnitur GA 192 P



### AGE 1064

Dekor bündig nur außen

Zubehör  
Griff außen ZAE 716

Farbe RAL 9005 matt  
Paneel außen DD 417 - Split Eiche Antik  
Dekor außen RAL 8022 FS matt  
Seitenteil ST 01 / WG / 400  
Glasmotiv MS 6025/S +  
Hausnummer HFG

### AGE 1064

Dekor bündig nur außen

Zubehör  
Griff außen GM 516

Farbe RAL 7016 matt  
Paneel außen DD 416 - Split Eiche Dunkel  
Dekor außen RAL 8022 FS matt  
Seitenteil ST 01 / WG / 400  
Glasmotiv MS 6025/S +  
Hausnummer HFG  
Option: Rosette außen ZRE 46 B

### Mulde GM 516

Stoßgriff standard Farblich wie Tür  
Mulde standard Farbe - RAL 9005 matt

**Optionen Stoßgriff:** - Andere Farbe (AF)  
- Inosmart System - Model K

**Optionen Mulde:** - Tür Farbe (TF)  
- Andere Farbe (AF)

### NEU!

#### ROLLENTÜRBÄNDER IN PASSENDER TÜR-FARBE

Bei den 10 meistgehenden Haustürfarben sind jetzt serienmäßig und ohne Aufpreis automatisch auch die Rolllentürbänder in der gleichen Farbe, die für eine ansprechende Haustüroptik sorgen.

RAL 7016 MATT  
Anthrazitgrau



### AGE 1031

Dekor bündig nur außen  
Edelstahl Applikationen  
bündig nur außen

Zubehör  
Griff außen ZAE 791-P

Farbe RAL 9007 FS  
Dekor außen RAL 9005 matt  
Hausnummer HEG  
Türspion BT 19 E  
Seitenteil ST 01 / WG / 400  
Glasmotiv MS 6821/S +  
Hausnummer HFG  
Option: Fingerscan



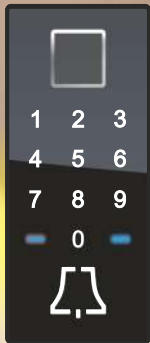
### AGE 1069

Dekor bündig nur außen  
Edelstahl Applikation  
bündig nur außen

Zubehör  
Griff außen ZAE 791-P

Farbe RAL 7016 matt  
Paneel außen DD 416 - Split Eiche Dunkel  
Dekor außen RAL 7016 matt  
Türspion BT 19 E  
Seitenteil ST 01 / WG / 400  
Glasmotiv MS 6822/S +  
Hausnummer HFG





Option: **BT 630**  
(Modell K)

**FINGERSCAN MIT  
CODETASTER,  
NFC, KLINGEL UND  
LED BELEUCHTUNG**



Inneneinheit Klingel

## EXCLUSIVE TÜREN



Option:  
Edelstahl Applikationen  
und Stoßgriff können in  
RAL 9005 matt (schwarz)  
geliefert werden.

### AGE 1061

Farbe innen - RAL 9007 FS  
Rollentürbänder - RAL 9007 FS  
Innen - Halbgarnitur GA 192 P



### AGE 1061

Edelstahl Applikationen  
bündig nur außen

Zubehör  
Griff außen ZAE 516

Farbe RAL 9007 FS  
Seitenteil ST 01 / WG / 400  
Glasmotiv MS 6638/S +  
Hausnummer HFG



### AGE 1047

Edelstahl Applikationen  
bündig nur außen  
Relief nur außen

Zubehör  
Griff außen GM 416 (RAL 9005 matt)

Farbe RAL 7016 matt  
Seitenteil ST 01 / WG / 400  
Glasmotiv MS 6823/S +  
Hausnummer HFG

# ACAG

## EXCLUSIVE TÜREN

**BT 19 E** - Elektronischer Türspion  
Inneneinheit



Außeneinheit

Mit einer Kamera und einem LCD-Farbmonitor ausgestattet, zeigt der elektronische Türspion per Knopfdruck, wer vor der Tür steht.

### VORTEILE:

mehr Sicherheit für die Bewohner - niemand kann von außen erkennen, ob sich jemand am Türspion befindet

- klares Monitorbild
- Nachtsichtverbesserung durch hochempfindliche Kamera

- Einfaches Aufladen über die USB Schnittstelle

- das gleichzeitige Betrachten des Monitorbildes ist von mehreren Personen möglich

- einfache Bedienung für Kinder und Senioren

- mit möglicher Aufnahme- oder Bildfunktion

- Wenn auf dem Bildschirm das Warnsignal angezeigt wird, muss die Batterie aufgeladen werden.

S:1500 / M:1600

### GLASMOTIV

mit dem oberen Klarglasfeld für die Hausnummer kann auch mit der Folie, gleich wie unten, ohne Aufpreis hergestellt werden (MS 6032 OK).

### GLASBREITE

Wenn das Lichte Durchgangsmaß mehr als 1000mm beträgt, ändert sich die Breite des Lichtausschnittes von 240mm auf 280mm

X X 240  
280

240  
280



### AGE 1111

Glatte Füllung

Zubehör  
Glasmotiv MS 6032 +  
Hausnummer HFG  
Griff außen ZAE 713

Farbe RAL 7016 matt  
Seitenteil ST 01 / WG / 400  
Glasmotiv MS 6032/S

### AGE 1409

Edelstahl Applikationen  
bündig nur außen  
Relief beidseitig


Zubehör  
Glasmotiv MS 6813 +  
Hausnummer HFG  
Griff außen ZAE 712

Farbe RAL 7016 matt  
Seitenteil ST 01 / WG / 400  
Glasmotiv MS 6813/S

**inoSmart**  
SMART DOOR SYSTEM

Option: **BT 610** (Modell R)

**FINGERSCAN,  
CODETASTER, NFC  
UND LED BELEUCHTUNG**



## EXCLUSIVE TÜREN



**AGE 1118**  
Farbe innen - RAL 9007 FS  
Rollentürbänder - RAL 9007 FS  
Innen - Halbgarnitur GA 192 B



**AGE 1118**  
Relief nur außen  
Zubehör  
Glasmotiv MS 6824 +  
Hausnummer HFG  
Griff außen ZAE 514-B  
Wetterschenkel E-200 B  
  
Farbe RAL 9007 FS  
Seitenteil ST 01 / WG / 400  
Glasmotiv MS 6824/S  
Option: Rosette außen ZRE 46 B



**AGE 1115**  
Relief beidseitig  
Zubehör  
Glasmotiv MS 6033 +  
Hausnummer HFG  
Griff außen ZAE 713  
Wetterschenkel E-200  
  
Farbe RAL 7016 matt  
Seitenteil ST 01 / WG / 400  
Glasmotiv MS 6033/S



# ACAG

## EXCLUSIVE TÜREN

- MULDE ASYMETRISCH
- SERIE 200
- RAL 9005 matt



**GLASMOTIV**  
mit dem oberen Klarglasfeld für die Hausnummer kann auch mit der Folie, gleich wie unten, ohne Aufpreis hergestellt werden (MS 6173 OK).

### AGE 1097

Glatte Füllung

- Zubehör MS 6173 + Hausnummer HFG
- Griff außen GM 216

Farbe 70 784  
Seitenteil ST 01 / WG / 400  
Glasmotiv MS 6173/S

### AGE 1090

Relief beidseitig

- Zubehör MS 6039 + Hausnummer HFG
- Griff außen ZAE 716

Farbe RAL 7016 matt  
Seitenteil ST 01 / WG / 400  
Glasmotiv MS 6039/S

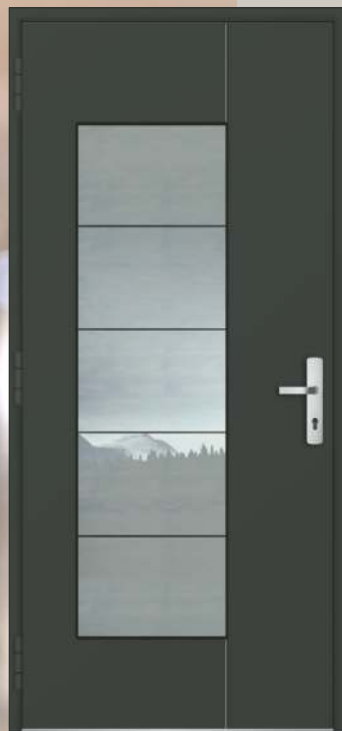
**inoSmart**  
SMART DOOR SYSTEM

Option: **BT 610** (Modell R)

**FINGERSCAN,  
CODETASTER, NFC  
UND LED BELEUCHTUNG**



## EXCLUSIVE TÜREN



**AGE 1686**  
Innenansicht  
Farbe innen - RAL 7016 matt  
Rollentürbänder - RAL 7016 matt  
Innen - Halbgarnitur GA 192 P



**AGE 1686**  
Relief beidseitig  
Zubehör  
Glasmotiv MS 6825  
Griff außen ZAE 516  
Wetterschenkel E-200  
  
Farbe RAL 7016 matt  
Seitenteil ST 01 / WG / 400  
Glasmotiv MS 6825/S +  
Hausnummer HFG



**AGE 1098**  
Relief beidseitig  
Zubehör  
Glasmotiv MS 6826 +  
Hausnummer HFG  
Griff außen ZAE 713  
Wetterschenkel E-200  
  
Farbe 70 784 FS  
Seitenteil ST 01 / WG / 400  
Glasmotiv MS 6826/S

- STOßGRIFF AUßEN
- SERIE 70
- EDELSTAHL MATT
- OPTION FINGERSCANN

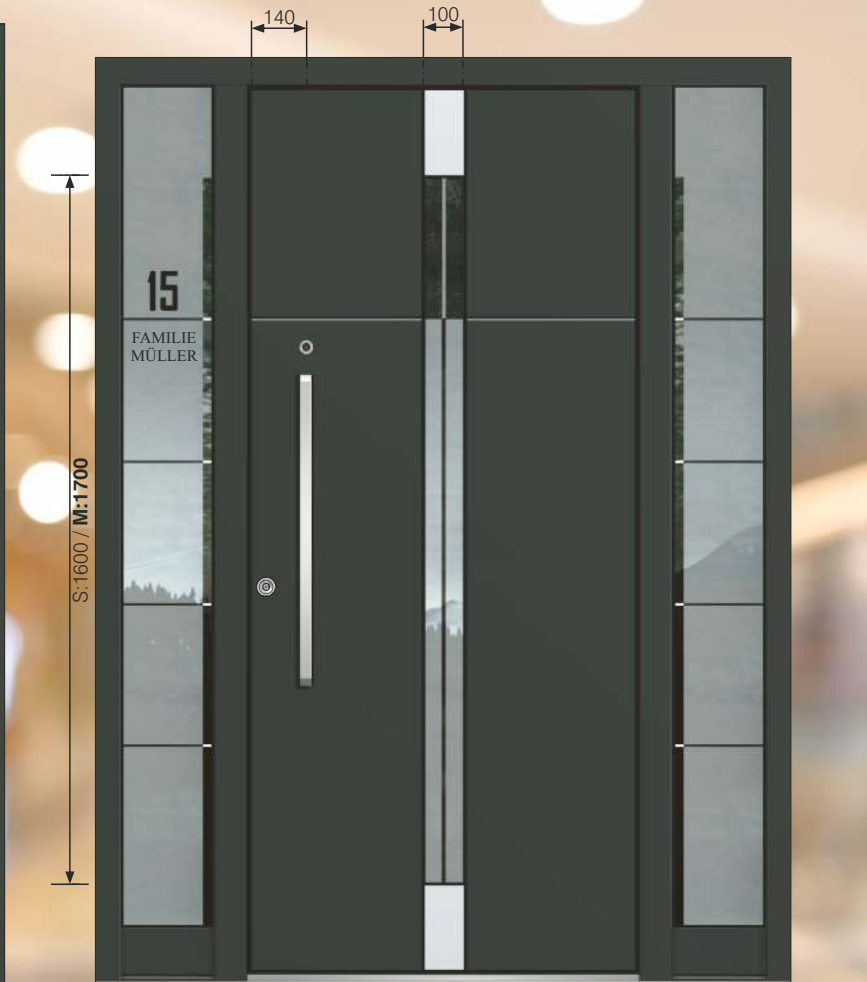


### AGE 1654

Edelstahl Applikationen  
bündig nur außen  
Relief nur außen

Zubehör  
Glasmotiv MS 6455  
Griff außen ZAE 714

Farbe RAL 7016 matt  
Seitenteil ST 01 / WG / 400  
Glasmotiv MS 6455/S +  
Hausnummer HFG



### AGE 1657

Edelstahl Applikationen  
bündig nur außen  
Relief beidseitig

Zubehör  
Glasmotiv MS 6456  
Griff außen ZAE 712

Farbe RAL 7016 matt  
Türspion BT 19 E  
Seitenteil ST 01 / WG / 400  
Glasmotiv MS 6456/S +  
Hausnummer HFG

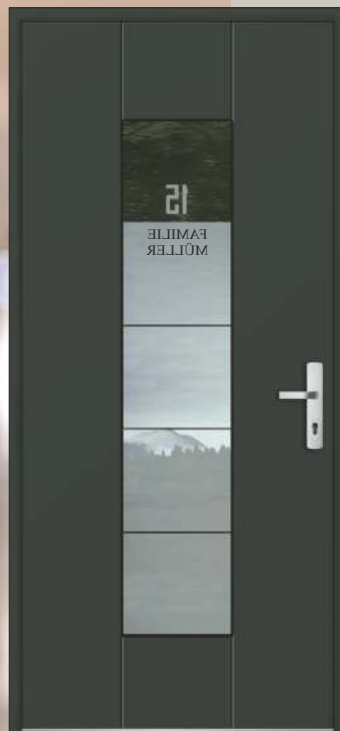


# EXCLUSIVE TÜREN

Detail: **NEU!**  
**STOBGRIF AUBEN**  
**EDELSTAHL MATT**



Option:  
 Edelstahl Applikation kann in RAL  
 Farbe pulverbeschichtet werden.  
 (Alu 3 mm Schwarz)



**AGE 1181**  
 Innenansicht  
 Farbe innen - RAL 7016 matt  
 Rollentürbänder - RAL 7016 matt  
 Innen - Halbgarnitur GA 192 P



**AGE 1181**  
 Edelstahl Applikationen  
 bündig nur außen  
 Relief nur innen

Zubehör  
 Glasmotiv MS 6042 +  
 Hausnummer HFG  
 Griff außen ZAE 513

Farbe RAL 7016 matt  
 Seitenteil ST 01 / WG / 400  
 Glasmotiv MS 6042/S

Option: Fingerscan



**AGE 1182**  
 Edelstahl Applikationen  
 bündig nur außen  
 Relief nur innen

Zubehör  
 Glasmotiv MS 6641 +  
 Hausnummer HFG  
 Griff außen ZAE 712

Farbe RAL 9007 FS  
 Seitenteil ST 01 / WG / 400  
 Glasmotiv MS 6641-18 E/S (Alu Applikationen im LZR)

# ACAG

## EXCLUSIVE TÜREN

- STOBGRIF AUßEN
- SERIE 70
- EDELSTAHL MATT
- OPTION FINGERSCANN



### AGE 1298

Relief beidseitig

Zubehör  
Glasmotiv MS 6643  
Griff außen ZAE 712  
Wetterschenkel E-200

Farbe RAL 9007 matt  
Türspion BT 19 E  
Seitenteil ST 01 / WG / 400  
Glasmotiv MS 6643/S +  
Hausnummer HFG

### AGE 1687

Edelstahl Applikationen  
bündig nur außen  
Relief beidseitig

Zubehör  
Glasmotiv MS 6827  
Griff außen ZAE 713

Farbe RAL 70 784 FS  
Seitenteil ST 01 / WG / 400  
Glasmotiv MS 6827/S +  
Hausnummer HFG

# EXCLUSIVE TÜREN

Glas - Masterligne weiß  
 Glasmotiv - MS 5792



**AGE 1562**  
 Innenansicht - 3 mm Relief  
 Farbe innen - RAL 7016 matt  
 Rollentürbänder - RAL 7016 matt  
 Innen - Halbgarnitur GA 192 P



**AGE 1562**  
 Edelstahl Applikationen  
 bündig nur außen  
 Relief beidseitig

Zubehör  
 Glasmotiv MS 6855 +  
 Hausnummer HFG  
 Griff außen ZAE 714  
 Wetterschenkel E-200

Farbe RAL 7016 matt  
 Seitenteil ST 01 / WG / 400  
 Glasmotiv MS 6855/S



**AGE 1589**  
 Edelstahl Applikationen  
 bündig nur außen  
 Relief beidseitig

Zubehör  
 Glasmotiv MS 6856  
 Griff außen ZAE 715

Farbe RAL 7016 matt  
 Seitenteil ST 01 / WG / 400  
 Glasmotiv MS 6856/S



# ACAG

## EXCLUSIVE TÜREN

### NEU! ANALYSE DES FINGERABDRUCKS, OB DER GEEIGNET IST FÜR DIE IDENTIFIKATION

Die fortschrittliche Inosmart-APP ermöglicht eine effiziente Analyse des Fingerabdrucks sowie Eignung des Fingerabdruckes und erkennt das Fingerabdruckbild, wie man es von biometrischen Sensoren kennt.



### AGE 1237

Glatte Füllung

Zubehör  
Glasmotiv MS 6440 +  
Hausnummer HF (schwarz)  
Griff außen GM 216

Farbe RAL 70 784 FS  
Seitenteil ST 01 / WG / 400  
Glasmotiv MS 6440/S  
Option: Fingerscan

### AGE 1232

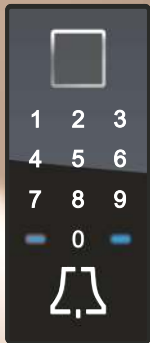
Glatte Füllung

Zubehör  
Glasmotiv MS 6629  
Griff außen ZAE 716  
Wetterschenkel E-200

Farbe RAL 9007 FS  
Seitenteil ST 01 / WG / 400  
Glasmotiv MS 6629/S +  
Hausnummer HFG

● Mulde **GM 216**  
Mulde standard Farbe - RAL 9005 matt

**Optionen Mulde:** - Tür Farbe (TF)  
- Andere Farbe (AF)  
- LED Beleuchtung (L)



Option: **BT 600**  
(Modell K)  
**FINGERSCAN MIT  
CODETASTER,  
NFC, UND KLINGEL**



Inneneinheit Klingel

## EXCLUSIVE TÜREN



**AGE 1230**  
Innenansicht - 3 mm Relief  
Farbe innen - RAL 7016 matt  
Rollentürbänder - RAL 7016 matt



**AGE 1230**  
Relief beidseitig  
Zubehör  
Glas Masterpoint weiß  
Griff außen GA 190 S P  
  
Farbe RAL 7016 matt  
Seitenteil ST 01 / WG / 400  
Glasmotiv MS 6054/S +  
Hausnummer HFG



**AGE 1299**  
Edelstahl Applikationen  
bündig nur außen  
Relief beidseitig  
  
Zubehör  
Glasmotiv MS 6644  
Griff außen ZAE 712  
  
Farbe RAL 9007 FS  
Seitenteil ST 01 / WG / 400  
Glasmotiv MS 6644/S +  
Hausnummer HFG

Glas - Masterligne weiß  
 Glasmotiv - MS 6858



### AGE 1806

Innenansicht - 3 mm Relief  
 Farbe innen - RAL 7016 matt  
 Rollentürbänder - RAL 7016 matt  
 Innen - Halbgarnitur GA 192 P



### AGE 1806

Relief beidseitig

Zubehör  
 Glasmotiv MS 6857  
 Griff außen ZAE 712  
 Wetterschenkel E-200

Farbe RAL 7016 matt  
 Türspion BT 19 E  
 Seitenteil ST 01 / WG / 400  
 Glasmotiv MS 6857/S +  
 Hausnummer HFG



### AGE 1823

Relief beidseitig

Zubehör  
 Glasmotiv MS 6828  
 Griff außen ZAE 514-B  
 Wetterschenkel E-200 B

Farbe RAL 9007 FS  
 Seitenteil ST 01 / WG / 400  
 Glasmotiv MS 6828/S +  
 Hausnummer HFG  
 Option: Rosette außen ZRE 46 B



# EXCLUSIVE TÜREN



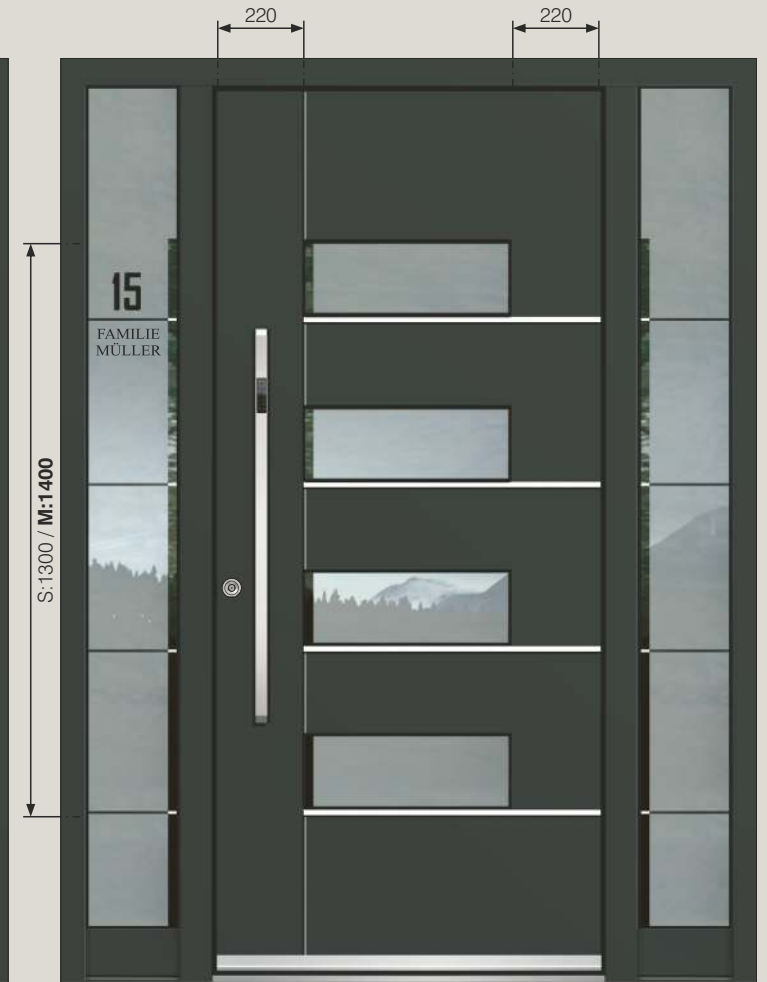
Detail:  
**NEU!**  
STOBGRIFF AUBEN  
SERIE 50



**AGE 1381**  
Innenansicht - 3 mm Relief  
Farbe innen - RAL 7016 matt  
Innen - Halbgarnitur GA 192 P



**AGE 1381**  
Relief beidseitig  
Zubehör  
Glasmotiv MS 6052  
Griff außen ZAE 513  
Farbe RAL 7016 matt  
Seitenteil ST 01 / WG / 400  
Glasmotiv MS 6052/S +  
Hausnummer HFG



**AGE 1314**  
Edelstahl Applikationen  
bündig nur außen  
Relief beidseitig  
Zubehör  
Glasmotiv MS 6439  
Griff außen ZAE 713  
Wetterschenkel E-200  
Farbe RAL 7016 matt  
Seitenteil ST 01 / WG / 400  
Glasmotiv MS 6439/S +  
Hausnummer HFG

# ACAG

EXCLUSIVE TÜREN



### ZAE 813-P

Stoßgriff außen Edelstahl poliert  
Serie Holzdekor



Option:  
Wetterschenkelprofil E-200 (matt)

### AGE 1351

Glatte Füllung  
Zubehör  
Glas Masterpoint weiß  
Griff außen ZAE 813-P  
Wetterschenkel E-200  
  
Farbe RAL 7016 matt  
Seitenteil ST 01 / WG / 400  
Glasmotiv MS 5757/S +  
Hausnummer HFG



### AGE 1358

Glatte Füllung  
Zubehör  
Glas Masterpoint weiß  
Griff außen ZAE 516-B  
  
Farbe RAL 9007 FS  
Seitenteil ST 01 / WG / 400  
Glasmotiv MS 6829/S +  
Hausnummer HFG  
Option: Rosette außen ZRE 46 B


**inoSmart**  
SMART DOOR SYSTEM

Option: **BT 620** (Modell RS)

**FINGERSCAN  
MIT NFC UND  
LED BELEUCHTUNG**



## EXCLUSIVE TÜREN



**AGE 1373**  
Innenansicht - 3 mm Relief  
Farbe innen - RAL 7016 matt  
Rollentürbänder - RAL 7016 matt  
Innen - Halbgarnitur GA 192 P



### AGE 1373

Edelstahl Applikationen  
bündig nur außen  
Relief beidseitig

Zubehör  
Glasmotiv MS 6461  
Griff außen ZAE 712

Farbe RAL 7016 matt  
Türspion BT 19 E  
Seitenteil ST 01 / WG / 400  
Glasmotiv MS 6461/S +  
Hausnummer HFG



### AGE 1346

Edelstahl Applikationen  
bündig nur außen  
Relief beidseitig

Zubehör  
Glasmotiv MS 6830  
Griff außen ZAE 716

Farbe RAL 7016 matt  
Seitenteil ST 01 / WG / 400  
Glasmotiv MS 6830/S



# ACAG

## EXCLUSIVE TÜREN

**NEU!**

### ROLLENTÜRBÄNDER IN PASSENDER TÜR-FARBE

Bei den 10 meistgehenden Haustürfarben sind jetzt serienmäßig und ohne Aufpreis automatisch auch die Rolllentürbänder in der gleichen Farbe, die für eine ansprechende Haustüroptik sorgen.



• Option: Edelstahl Applikationen und Stoßgriff können in RAL 9005 matt (schwarz) geliefert werden.

### AGE 1326

Edelstahl Applikationen  
bündig nur außen  
Relief beidseitig

Zubehör  
Glasmotiv MS 6071 +  
Hausnummer HFG  
Griff außen ZAE 713

Farbe 70 784  
Seitenteil ST 01 / WG / 400  
Glasmotiv MS 6071/S +  
Hausnummer HFG

### AGE 1359

Edelstahl Applikationen  
bündig nur außen  
Relief beidseitig

Zubehör  
Glasmotiv MS 6831 +  
Hausnummer HFG  
Griff außen ZAE 514-B

Farbe RAL 9007 FS  
Seitenteil ST 01 / WG / 400  
Glasmotiv MS 6831/S +  
Hausnummer HFG  
Option: Edelstahl Applikationen RAL 9005 matt

**inoSmart**  
SMART DOOR SYSTEM

Option: **BT 610** (Modell R)

**FINGERSCAN,  
CODETASTER, NFC  
UND LED BELEUCHTUNG**



## EXCLUSIVE TÜREN



### AGE 1802

Innenansicht - 3 mm Relief  
Farbe innen - RAL 8022 FS matt  
Rollentürbänder - RAL 8022 FS matt  
Innen - Halbgarnitur GA 192 P

### AGE 1802

Relief beidseitig  
Zubehör  
Glasmotiv MS 6399 +  
Hausnummer HFG  
Griff außen ZAE 712  
Wetterschenkel E-200  
Farbe RAL 8022 FS matt  
Türspion BT 19 E  
Seitenteil ST 01 / WG / 400  
Glasmotiv MS 6399/S

### AGE 1583

Glatte Füllung  
Zubehör  
Glasmotiv MS 6859+  
Hausnummer HFG  
Griff außen GM 216  
Farbe RAL 7016 matt  
Seitenteil ST 01 / WG / 400  
Glasmotiv MS 6859/S

# ACAG


## EXCLUSIVE TÜREN

**NEU!**

### DESIGN DEKOR

DD 421 - Mineral Grau

Option DD 422 - Mineral Braun



Option:  
**FINGERSCAN  
IM STOBGRIFF**



S:1600 / M:1700



### AGE 1661

Dekor bündig nur außen  
Edelstahl Applikationen  
bündig nur außen  
Relief beidseitig

Zubehör  
Glasmotiv MS 6832 +  
Hausnummer HFG  
Griff außen ZAE 515-B

Farbe RAL 9005 matt  
Panel außen DD 421 - Mineral Grau  
Dekor außen RAL 9005 matt  
Seitenteil ST 01 / WG / 400  
Glasmotiv MS 6832/S  
Option:  
Fingerscan  
Rosette außen ZRE 46 B  
Edelstahl Applikationen RAL 9005 matt

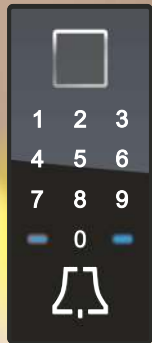
### AGE 1661

Dekor bündig nur außen  
Edelstahl Applikationen  
bündig nur außen  
Relief beidseitig

Zubehör  
Glasmotiv MS 6833 +  
Hausnummer HFG  
Griff außen ZAE 713

Farbe RAL 7016 matt  
Dekor außen RAL 9005 matt  
Seitenteil ST 01 / WG / 400  
Glasmotiv MS 6833/S





Option: **BT 630**  
(Modell K)

**FINGERSCAN MIT  
CODETASTER,  
NFC, KLINGEL UND  
LED BELEUCHTUNG**



Inneneinheit Klingel

# EXCLUSIVE TÜREN



**AGE 1527**  
Innenansicht  
Farbe innen - RAL 8022 FS matt  
Rollentürbänder - RAL 8022 FS matt  
Innen - Halbgarnitur GA 192 P



**AGE 1527**  
Relief beidseitig  
Zubehör  
Glasmotiv MS 6074 +  
Hausnummer HFG  
Griff außen ZAE 713  
Wetterschenkel E-200  
Farbe RAL 8022 FS matt  
Hausnummer HE  
Türspion BT 19 E  
Seitenteil ST 01 / WG / 400  
Glasmotiv MS 6074/S



**AGE 1521**  
Relief beidseitig  
Zubehör  
Glasmotiv MS 6463  
Griff außen ZAE 716  
Wetterschenkel E-200  
Farbe RAL 7016 matt  
Seitenteil ST 01 / WG / 400  
Glasmotiv MS 6463/S +  
Hausnummer HFG

# ACAG

## EXCLUSIVE TÜREN

**BT 19 E** - Elektronischer Türspion  
Inneneinheit



Außeneinheit

Mit einer Kamera und einem LCD-Farbmonitor ausgestattet, zeigt der elektronische Türspion per Knopfdruck, wer vor der Tür steht.

### VORTEILE:

mehr Sicherheit für die Bewohner - niemand kann von außen erkennen, ob sich jemand am Türspion befindet

- klares Monitorbild
- Nachtsichtverbesserung durch hochempfindliche Kamera

- Einfaches Aufladen über die USB Schnittstelle

- das gleichzeitige Betrachten des Monitorbildes ist von mehreren Personen möglich

- einfache Bedienung für Kinder und Senioren

- mit möglicher Aufnahme- oder Bildfunktion

- Wenn auf dem Bildschirm das Warnsignal angezeigt wird, muss die Batterie aufgeladen werden.

### AGE 1130

Edelstahl Applikationen  
bündig nur außen  
Relief beidseitig

Zubehör  
Glasmotiv MS 6076  
Griff außen ZAE 712

Farbe RAL 7016 matt  
Türspion BT 19 E  
Seitenteil ST 01 / WG / 400  
Glasmotiv MS 6076/S +  
Hausnummer HFG



### GLASBREITE

Wenn das Lichte Durchgangsmaß weniger als 850mm beträgt, ändert sich die Breite des Lichtausschnittes von 240mm auf 200mm



### AGE 1121

Dekor bündig nur außen  
Edelstahl Applikationen  
bündig nur außen  
Relief nur innen

Zubehör  
Glasmotiv MS 6464 +  
Hausnummer HFG  
Griff außen ZAE 716  
Wetterschenkel E-200

Farbe RAL 7016 matt  
Dekor außen HD 203 - Nussbaum  
Seitenteil ST 01 / WG / 400  
Glasmotiv MS 6464/S

# EXCLUSIVE TÜREN

Detail:  
**NEU!**  
STOBGRIF AUßEN  
SERIE 50



**AGE 1104**  
Innenansicht - 3 mm Relief  
Farbe innen - RAL 7016 matt  
Rollentürbänder - RAL 7016 matt



**AGE 1104**  
Relief beidseitig

Zubehör  
Glasmotiv MS 5483  
Griff außen GA 190 S P  
Wetterschenkel E-200

Farbe RAL 7016 matt  
Türspion BT 19 E  
Seitenteil ST 01 / WG / 400  
Glasmotiv MS 5483/S +  
Hausnummer HFG



**AGE 1128**  
Edelstahl Applikationen  
bündig nur außen  
Relief beidseitig

Zubehör  
Glasmotiv MS 6780  
Griff außen ZAE 513  
Wetterschenkel E-200

Farbe RAL 7016 matt  
Seitenteil ST 01 / WG / 400  
Glasmotiv MS 6780/S +  
Hausnummer HFG



Option:  
FINGERSCAN  
IM STOßGRIFF



## AAE 1604

Dekor bündig nur außen  
Edelstahl Applikationen  
bündig nur außen  
Relief nur innen

Zubehör  
Glasmotiv MS 6834  
Griff außen ZAE 514

Farbe RAL 7016 matt  
Dekor außen RAL 9005 matt  
Seitenteil ST 01 / WG / 400  
Glasmotiv MS 6834/S +  
Hausnummer HFG

## AAE 1598

Dekor bündig nur außen  
Relief beidseitig

Zubehör  
Glasmotiv MS 6835  
Griff außen ZAE 716

Farbe RAL 7016 matt  
Dekor außen DD 420 - Rost Natur  
Seitenteil ST 01 / WG / 400  
Glasmotiv MS 6835/S +  
Hausnummer HFG

**inoSmart**  
SMART DOOR SYSTEM

Option: **BT 620** (Modell RS)


**FINGERSCAN  
MIT NFC UND  
LED BELEUCHTUNG**



## EXCLUSIVE TÜREN



**AAE 1618**  
Innenansicht - 3 mm Relief  
Farbe innen - RAL 7016 matt  
Innen - Halbgarnitur GA 192 P



**AAE 1618**  
Dekor bündig nur außen  
Relief beidseitig

Zubehör  
Glasmotiv MS 6836  
Griff außen ZAE 141 R

Farbe RAL 7016  
Dekor außen RAL 9005 matt  
Seitenteil ST 01 / WG / 400  
Glasmotiv MS 6836/S



**AAE 1599**  
Dekor bündig nur außen  
Relief nur innen

Zubehör  
Glasmotiv MS 6837  
Griff außen ZAE 141 R

Farbe RAL 9007 FS  
Dekor außen RAL 9005 matt  
Seitenteil ST 01 / WG / 400  
Glasmotiv MS 6837/S +  
Hausnummer HFG

# ACAG

## EXCLUSIVE TÜREN

**NEU!**

**ROLLENTÜRBÄNDER IN PASSENDER TÜR-FARBE**

Bei den 10 meistgehenden Haustürfarben sind jetzt serienmäßig und ohne Aufpreis automatisch auch die Rolllentürbänder in der gleichen Farbe, die für eine ansprechende Haustüroptik sorgen.

RAL 7016 MATT  
Anthrazitgrau

15  
FAMILIE  
MÜLLER

**OHNE AUFPREIS**  
Mit oder ohne Relief (Nuten)

140 140

S:1600 / M:1700

15  
FAMILIE  
MÜLLER

### AAE 1621

Dekor bündig nur außen  
Relief beidseitig

Zubehör  
Glasmotiv MS 6838  
Griff außen ZAE 719

Farbe RAL 7016 matt  
Dekor außen RAL 9005 matt  
Seitenteil ST 01 / WG / 400  
Glasmotiv MS 6838/S +  
Hausnummer HFG

### AAE 1616

Dekor bündig nur außen  
Edelstahl Applikationen  
bündig nur außen  
Relief nur innen

Zubehör  
Glasmotiv MS 6839  
Griff außen ZAE 719

Farbe RAL 7016 matt  
Paneel außen DD 421 - Mineral Grau  
Dekor außen RAL 8022 FS matt  
Seitenteil ST 01 / WG / 400  
Glasmotiv MS 6839/S +  
Hausnummer HFG



**inoSmart**  
SMART DOOR SYSTEM

Option: **BT 610** (Modell R)

**FINGERSCAN,  
CODETASTER, NFC  
UND LED BELEUCHTUNG**



**AAE 1617**

Innenansicht - 3 mm Relief  
Farbe innen - HD 224 - Eiche Fineline  
Innen - Halbgarnitur GA 192 P

**AAE 1617**

Dekor bündig nur außen  
Relief nur innen

Zubehör  
Glasmotiv MS 6840  
Griff außen ZAE 700 ML

Farbe RAL 9005 matt  
Paneel außen HD 224 - Eiche Fineline  
Dekor außen RAL 9005 matt  
Seitenteil ST 01 / WG / 400  
Glasmotiv MS 6840/S +  
Hausnummer HFG

**EXCLUSIVE TÜREN**

**OHNE AUFPREIS**

Mit oder ohne Relief (Nuten)



**AAE 1623**

Dekor bündig nur außen  
Relief beidseitig

Zubehör  
Glasmotiv MS 6841  
Griff außen ZAE 700 F

Farbe RAL 9007 FS  
Dekor außen RAL 9005 matt  
Seitenteil ST 01 / WG / 400  
Glasmotiv MS 6841/S +  
Hausnummer HFG

# ACAG

## EXCLUSIVE TÜREN

**OHNE AUFPREIS**

Mit oder ohne Relief (Nuten)

- STOßGRIFF AUßEN
- SERIE 70
- EDELSTAHL MATT
- OPTION FINGERSCANN



### AAE 1569

Dekor bündig nur außen  
Relief beidseitig

Zubehör  
Glasmotiv MS 6861  
Griff außen ZAE 714

Farbe RAL 7016 matt  
Dekor außen RAL 9005 matt  
Seitenteil ST 01 / WG / 400  
Glasmotiv MS 6861/S +  
Hausnummer HFG

### AAE 1592

Dekor bündig nur außen  
Relief nur innen

Zubehör  
Glasmotiv MS 6862  
Griff außen ZAE 714

Farbe RAL 7016 matt  
Paneel außen DD 416 - Split Eiche Dunkel  
Dekor außen RAL 7016 matt  
Seitenteil ST 01 / WG / 400  
Glasmotiv MS 6862/S +  
Hausnummer HFG

# EXCLUSIVE TÜREN



**AGE 1560**  
 Innenansicht  
 Farbe innen - RAL 7016 matt  
 Rollentürbänder - RAL 7016 matt  
 Innen - Halbgarnitur GA 192 P



**BT 19 E** - Elektronischer Türspion  
 Inneneinheit



Mit einer Kamera und einem LCD-Farbmonitor ausgestattet, zeigt der elektronische Türspion per Knopfdruck, wer vor der Tür steht.

## VORTEILE:

mehr Sicherheit für die Bewohner - niemand kann von außen erkennen, ob sich jemand am Türspion befindet

- klares Monitorbild
- Nachtsichtverbesserung durch hochempfindliche Kamera

- Einfaches Aufladen über die USB Schnittstelle

- das gleichzeitige Betrachten des Monitorbildes ist von mehreren Personen möglich

- einfache Bedienung für Kinder und Senioren

- mit möglicher Aufnahme- oder Bildfunktion

- Wenn auf dem Bildschirm das Warnsignal angezeigt wird, muss die Batterie aufgeladen werden.

## AGE 1560

Dekor bündig nur außen  
 Relief beidseitig

Zubehör  
 Glasmotiv MS 6648  
 Griff außen ZAE 770  
 Wetterschenkel E-200

Farbe RAL 1013 matt  
 Dekor außen DD 401 - Karbon  
 Türspion BT 19 E  
 Seitenteil ST 01 / WG / 400  
 Glasmotiv MS 6648/S +  
 Hausnummer HFG



# ACAG

## EXCLUSIVE TÜREN

**BT 19 E** - Elektronischer Türspion  
Inneneinheit



Außeneinheit

Mit einer Kamera und einem LCD-Farbmonitor ausgestattet, zeigt der elektronische Türspion per Knopfdruck, wer vor der Tür steht.

### VORTEILE:

mehr Sicherheit für die Bewohner - niemand kann von außen erkennen, ob sich jemand am Türspion befindet

- klares Monitorbild
- Nachtsichtverbesserung durch hochempfindliche Kamera

- Einfaches Aufladen über die USB Schnittstelle

- das gleichzeitige Betrachten des Monitorbildes ist von mehreren Personen möglich

- einfache Bedienung für Kinder und Senioren

- mit möglicher Aufnahme- oder Bildfunktion

- Wenn auf dem Bildschirm das Warnsignal angezeigt wird, muss die Batterie aufgeladen werden.

### AGE 1454

Dekor bündig nur außen  
Relief nur außen

Zubehör  
Glasmotiv MS 6842  
Griff außen ZAE 770  
Wetterschenkel E-200

Farbe RAL 1013 matt  
Dekor außen DD 408 - Salt lake Schwarz  
Türspion BT 19 E  
Seitenteil ST 01 / WG / 400  
Glasmotiv MS 6842/S +  
Hausnummer HFG

### DESIGN DEKOR

DD 408 - Salt Lake Schwarz  
Option DD 409 - Salt Lake Braun



S:1500 / M:1600



160 240

### AGE 1459


Edelstahl Applikationen  
bündig nur außen  
Relief beidseitig

Zubehör  
Glasmotiv MS 6649  
Griff außen ZAE 770

Farbe RAL 7016 matt  
Seitenteil ST 01 / WG / 400  
Glasmotiv MS 6649/S +  
Hausnummer HFG

Option: **MODEL RS**

**FINGERSCAN  
MIT NFC UND  
LED BELEUCHTUNG**



## EXCLUSIVE TÜREN

**OHNE AUFPREIS**

Mit oder ohne Relief (Nuten)  
bei Modellen in Holzdekorfarben.

**AGE 1456**

Innenansicht - 3 mm Relief  
Farbe innen - RAL 7016 matt  
Rollentürbänder - RAL 7016 matt  
Innen - Halbgarnitur GA 192 P



**AGE 1456**

Dekor bündig nur außen  
Relief beidseitig

Zubehör  
Glasmotiv MS 6650  
Griff außen ZAE 712  
Wetterschenkel E-200

Farbe RAL 7016 matt  
Dekor außen DD 420 - Rost Natur  
Türspion BT 19 E  
Seitenteil ST 01 / WG / 400  
Glasmotiv MS 6650/S +  
Hausnummer HFG

**AGE 1456**

Dekor bündig nur außen  
Relief beidseitig

Zubehör  
Glasmotiv MS 6651  
Griff außen ZAE 714

Farbe RAL 7016 matt  
Paneel außen DD 416 - Split Eiche Dunkel  
Dekor außen RAL 7016 matt  
Seitenteil ST 01 / WG / 400  
Glasmotiv MS 6651/S +  
Hausnummer HFG  
Option: Ohne Relief außen

# ACAG

## EXCLUSIVE TÜREN

**inoSmart**  
SMART DOOR SYSTEM

Option: **BT 600**  
(Modell K)

**FINGERSCAN MIT  
CODETASTER,  
NFC, UND KLINGEL**



Option:  
Wetterschenkelprofil E-200 (matt)



### AAE 1596

Dekor bündig nur außen  
Relief beidseitig

Zubehör  
Glasmotiv MS 6868  
Griff außen ZAE 759  
Wetterschenkel E-200

Farbe RAL 7016 matt  
Dekor außen RAL 9005 matt  
Türspion BT 19 E  
Seitenteil ST 01 / WG / 400  
Glasmotiv MS 6868/S +  
Hausnummer HFG  
Option: Fingerscan

### AAE 1612

Dekor bündig nur außen  
Relief beidseitig

Zubehör  
Glasmotiv MS 6418  
Griff außen ZAE 714

Farbe RAL 7016 matt  
Dekor außen RAL 9005 matt  
Seitenteil ST 01 / WG / 400  
Glasmotiv MS 6418/S +  
Hausnummer HFG  
Option: Dekor auch innen





**inoSmart**  
SMART DOOR SYSTEM

Option: **BT 610** (Modell R)

**FINGERSCAN,  
CODETASTER, NFC  
UND LED BELEUCHTUNG**

## EXCLUSIVE TÜREN



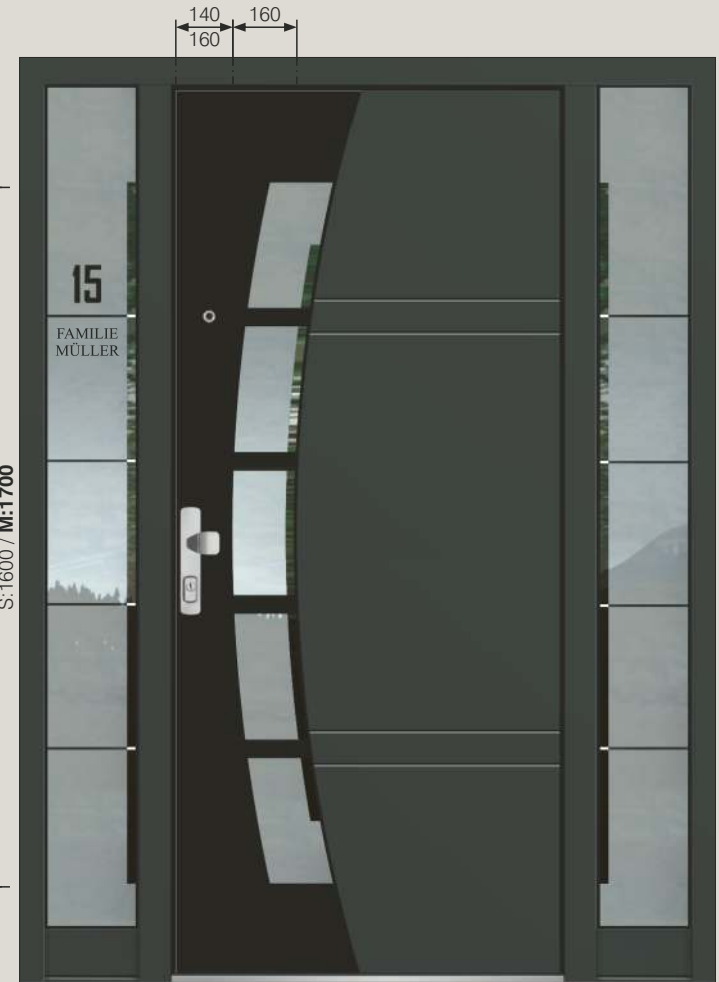
**AAE 1603**  
Innenansicht - 3 mm Relief  
Farbe innen - RAL 9007 FS  
Innen - Halbgarnitur GA 192 P



**AAE 1603**  
Dekor bündig nur außen  
Relief nur innen

Zubehör  
Glasmotiv MS 6504  
Griff außen ZAE 770

Farbe HD 224 - Eiche Finline  
Dekor außen RAL 9005 matt  
Seitenteil ST 01 / WG / 400  
Glasmotiv MS 6504/S +  
Hausnummer HFG



**AAE 1593**  
Dekor bündig nur außen  
Relief beidseitig

Zubehör  
Glasmotiv MS 6504  
Griff außen GA 190 S P

Farbe RAL 7016 matt  
Dekor außen RAL 9005 matt  
Türspion BT 19 E  
Seitenteil ST 01 / WG / 400  
Glasmotiv MS 6504/S +  
Hausnummer HFG



# AE SERIE

Unterschiedliche Modellserien für unterschiedliche Designergeschmacksrichtungen.

## Serie AE - mit Edelstahlglasrahmen.

Das Merkmal der Serie AE ist die scharfe Linie zwischen Glas und Aluminium, betont durch den Edelstahlrahmen. Die elegante Bündigkeit des Edelstahlrahmens mit der Türfläche innen und außen, gibt mit Ihrem Aussehen den Modellen der AE Serie eine ausgesprochene Erkennbarkeit. Die Betonung der Designerserie liegt in der Qualität der Endbearbeitung, in der Qualität der eingearbeiteten Materialien und in der technischen Perfektion. Eine strenge Kontrolle durch den gesamten technischen Herstellungsprozess und die Endkontrolle von **EXCLUSIVE - Türen**, garantieren bei minimaler Wartung, eine sehr lange Nützlichkeitsdauer. Allen Modellen der Serie AE können Sie zusätzlich Ihre individuelle Designernote verleihen, indem Sie durch eine kleine oder größere Modifikation Ihr vollkommenes Unikats Modell von **EXCLUSIVE - Türen** schaffen.

### AEE 1284

Edelstahl Applikationen  
bündig nur außen  
Relief beidseitig

Zubehör  
Glasmotiv MS 6091 +  
Hausnummer HFG  
Griff außen ZAE 513-B

Farbe RAL 8022 FS matt  
Paneel außen DD 416 - Split Eiche Dunkel  
Seitenteil ST 01 / WG / 400  
Glasmotiv MS 6091/S  
Option: Rosette außen ZRE 46 B  
Edelstahl Applikationen RAL 9005 matt

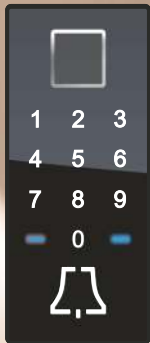
### GLASMOTIV

mit dem oberen Klarglasfeld für die Hausnummer kann auch mit der Folie, gleich wie unten, ohne Aufpreis hergestellt werden (MS 6091 OK).

### Option: FINGERSCAN IM STOßGRIFF



Option:  
Edelstahl Applikationen und Stoßgriff  
können in RAL 9005 matt (schwarz)  
geliefert werden.



Option: **BT 600**  
(Modell K)  
**FINGERSCAN MIT  
CODETASTER,  
NFC, UND KLINGEL**



Inneneinheit Klingel

# EXCLUSIVE TÜREN

Option:  
Edelstahl Applikation kann in RAL  
Farbe pulverbeschichtet werden.



**AEE 1283**  
Innenansicht - 3 mm Relief  
Farbe innen - RAL 7016 matt  
Innen - Halbgarnitur GA 192 P



**AEE 1283**  
Edelstahl Applikationen  
bündig nur außen  
Relief beidseitig  
Zubehör  
Glasmotiv MS 6090 +  
Hausnummer HFG  
Griff außen ZAE 712  
Farbe RAL 7016 matt  
Seitenteil ST 01 / WG / 400  
Glasmotiv MS 6090/S



**AEE 1283**  
Edelstahl Applikationen  
bündig nur außen  
Relief beidseitig  
Zubehör  
Glasmotiv MS 6090 +  
Hausnummer HFG  
Griff außen ZAE 713-B  
Wetterschenkel E-200 B  
Farbe RAL 9007 FS  
Seitenteil ST 01 / WG / 400  
Glasmotiv MS 6090/S  
Option: Rosette außen ZRE 46 B  
Edelstahl App. außen - RAL 9005 matt



# AAE

## EXCLUSIVE TÜREN

**NEU!**

### ROLLENTÜRBÄNDER IN PASSENDER TÜR-FARBE

Bei den 10 meistgehenden Haustürfarben sind jetzt serienmäßig und ohne Aufpreis automatisch auch die Rolllentürbänder in der gleichen Farbe, die für eine ansprechende Haustüroptik sorgen.

RAL 7016 MATT  
Anthrazitgrau



**OHNE AUFPREIS**

Mit oder ohne Relief (Nuten)  
bei Modellen in Holzdekorfarben.

### AAE 1046

Dekor bündig nur außen  
Edelstahl Applikation  
bündig beidseitig  
Relief beidseitig

Zubehör  
Glasmotiv MS 6086-WS (weis/schwarz)  
Griff außen ZAE 770  
Wetterschenkel E-200

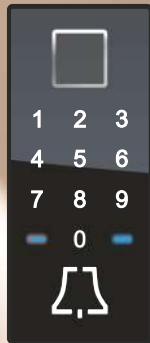
Farbe RAL 7016 matt  
Paneel außen RAL 7016 FS mat  
Dekor außen DD 416 - Split Eiche dunkel  
Seitenteil ST 01 / WG / 400  
Glasmotiv MS 6086/S +  
Hausnummer HFG  
Option: Ohne Relief außen  
Fingerscan

### AAE 1046

Dekor bündig nur außen  
Edelstahl Applikation bündig  
beidseitig  
Relief beidseitig

Zubehör  
Glasmotiv MS 6869  
Griff außen GA 190 S P

Farbe RAL 7016 matt  
Paneel außen RAL 9005 matt  
Dekor außen RAL 7016 matt  
Hausnummer HF  
Seitenteil ST 01 / WG / 400  
Glasmotiv MS 6869/S



Option: **BT 600**  
(Modell K)  
**FINGERSCAN MIT  
CODETASTER,  
NFC, UND KLINGEL**



Inneneinheit Klingel



**AAE 1059**  
Innenansicht - 3 mm Relief  
Edelstahl Applikation bündig innen  
Farbe innen - RAL 7016 matt  
Rollentürbänder - RAL 7016 matt



**AAE 1059**  
Dekor bündig nur außen  
Edelstahl Applikation bündig  
beidseitig  
Relief beidseitig

Zubehör  
Glasmotiv MS 6652 +  
Hausnummer HFG  
Griff außen GA 190 S P  
Wetterschenkel E-200

Farbe RAL 7016 matt  
Dekor außen RAL 9005 matt  
Seitenteil ST 01 / WG / 400  
Glasmotiv MS 6652/S

## EXCLUSIVE TÜREN

### OHNE AUFPREIS

Mit oder ohne Relief (Nuten)  
bei Modellen in Holzdekorfarben.



**AAE 1059**  
Dekor bündig nur außen  
Edelstahl Applikation bündig  
beidseitig  
Relief beidseitig

Zubehör  
Glasmotiv MS 6652  
Griff außen ZAE 142 R  
Wetterschenkel E-200

Farbe RAL 7016 matt  
Paneel außen DD 421 - Mineral Grau  
Dekor außen RAL 9005 matt  
Seitenteil ST 01 / WG / 400  
Glasmotiv MS 6652/S +  
Hausnummer HFG

# ACE

EXCLUSIVE TÜREN

● Option: Edelstahl Stoßgriff  
kann in RAL 9005 matt  
(schwarz) geliefert werden.

Option:  
FINGERSCAN  
IM STOßGRIFF



## AEE 1070

Edelstahl Applikationen  
bündig beidseitig  
Relief beidseitig

Zubehör  
Glasmotiv MS 5848  
Griff außen ZAE 514  
Wetterschenkel E-200

Farbe RAL 7016 matt  
Seitenteil ST 01 / WG / 400  
Glasmotiv MS 5848/S +  
Hausnummer HFG



## AEE 1075

Dekor bündig nur außen  
Edelstahl Applikation  
bündig beidseitig  
Relief beidseitig

Zubehör  
Glasmotiv MS 4477  
Griff außen ZAE 712-B  
Wetterschenkel E-200

Farbe RAL 8022 FS matt  
Dekor außen DD 420 - Rost Natur  
Seitenteil ST 01 / WG / 400  
Glasmotiv MS 4477/S  
Option: Rosette außen ZRE 46 B



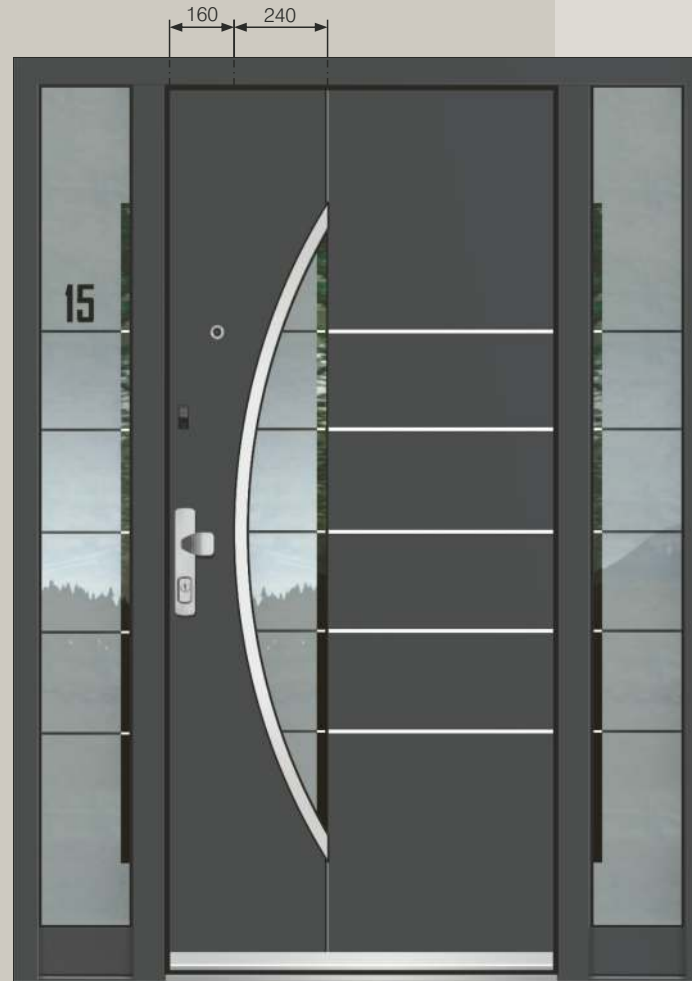
**inoSmart**  
SMART DOOR SYSTEM

Option: **BT 640**  
**FLÜGELMONTAGE**

**FINGERSCAN**  
**MIT NFC**



**AEE 1072**  
Innenansicht - 3 mm Relief  
Edelstahl Applikation bündig innen  
Farbe innen - 70 784 FS




**AEE 1072**  
Edelstahl Applikation bündig  
beidseitig +  
Edelstahl Applikationen bündig  
nur außen  
Relief beidseitig

Zubehör  
Glasmotiv MS 5847  
Griff außen GA 190 S P  
Wetterschenkel E-200

Farbe 70 784 FS  
Türspion BT 19 E  
Seitenteil ST 01 / WG / 400  
Glasmotiv MS 5847/S +  
Hausnummer HFG  
Option: Fingerscan

## EXCLUSIVE TÜREN



**AEE 1087**  
Dekor bündig nur außen  
Edelstahl Applikation bündig  
beidseitig  
Relief nur innen

Zubehör  
Glasmotiv MS 6383  
Griff außen ZAE 712

Farbe RAL 8022 FS matt  
Paneel außen DD 416 - Split Eiche Dunkel  
Dekor außen RAL 8022 FS matt  
Türspion BT 19 E  
Seitenteil ST 01 / WG / 400  
Glasmotiv MS 6383/S +  
Hausnummer HFG  
Option: Edelstahl App. außen RAL 9005 matt

# ACE

## EXCLUSIVE TÜREN

**NEU!**

### ROLLENTÜRBÄNDER IN PASSENDER TÜR-FARBE

Bei den 10 meistgehenden Haustürfarben sind jetzt serienmäßig und ohne Aufpreis automatisch auch die Rolllentürbänder in der gleichen Farbe, die für eine ansprechende Haustüroptik sorgen.

RAL 7016 MATT  
Anthrazitgrau




### AEE 1076

Edelstahl Applikationen  
bündig beidseitig  
Relief beidseitig

Zubehör  
Glasmotiv MS 6870  
Griff außen ZAE 770 S  
Wetterschenkel E-200

Farbe RAL 7016 matt  
Seitenteil ST 01 / WG / 400  
Glasmotiv MS 6870/S +  
Hausnummer HFG  
Option: Fingerscan

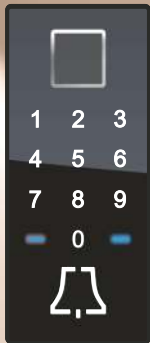


### AEE 1068

Dekor bündig nur außen  
Edelstahl Applikationen bündig  
beidseitig  
Relief nur innen

Zubehör  
Glasmotiv MS 6847  
Griff außen ZAE 770 S  
Wetterschenkel E-200

Farbe RAL 7016 matt  
Paneel außen DD 421 - Mineral Grau  
Dekor außen RAL 7016 matt  
Seitenteil ST 01 / WG / 400  
Glasmotiv MS 6847/S +  
Hausnummer HFG  
Option: Fingerscan



Option: **BT 600**  
(Modell K)  
**FINGERSCAN MIT  
CODETASTER,  
NFC, UND KLINGEL**




Inneneinheit Klingel

## EXCLUSIVE TÜREN **ALU DEKOR**

Option:  
Edelstahl Applikation  
kann in RAL Farbe  
pulverbeschichtet werden.

BÜNDIG AUßEN



BRIEFKASTEN



STANDARDAUSFÜHRUNGEN

**BK 20 B**  
BRIEFKASTEN  
RAL 9005 matt



**BK 20 E**  
BRIEFKASTEN  
EDELSTAHL



Alle anderen Kombinationen aus  
Programm RENZ auf Anfrage.




### AAE 1240

Dekor bündig nur außen  
Edelstahl Applikationen bündig  
beidseitig  
Relief beidseitig  
Swarovski Kristall außen

Zubehör  
Glasmotiv MF 816 R  
Griff außen ZAE 760  
Wetterschenkel E-200

Farbe RAL 7016 matt  
Dekor außen RAL 3003 matt  
Applikationen außen RAL 3005 matt  
Seitenteil ST 51 / WG / 400  
Glasmotiv MS 6512/S +  
Hausnummer HFG  
Option: Fingerscan  
Briefkasten BK 20 F (RAL 3003 matt)



### AAE 1240

Dekor bündig nur außen  
Edelstahl Applikationen bündig  
beidseitig  
Relief beidseitig  
Swarovski Kristall außen

Zubehör  
Glasmotiv MF 816 R  
Griff außen ZAE 760

Farbe RAL 9007 FS  
Dekor außen RAL 9005 matt  
Applikationen außen RAL 8017 matt  
Türspion BT 19 E  
Seitenteil ST 01 / WG / 400  
Glasmotiv MS 6424/S +  
Hausnummer HFG  
Option: Edelstahl außen RAL 8001 matt



# AGE

## EXCLUSIVE TÜREN

### BRIEFKASTEN



### STANDARDAUSFÜHRUNGEN

#### BK 20 B

BRIEFKASTEN  
RAL 8022 FS matt



#### BK 20 E

BRIEFKASTEN  
EDELSTAHL



Alle anderen Kombinationen aus  
Programm RENTZ nach Anfrage.

Breites Sortiment an RENTZ Briefkastenanlagen.  
In der Tür integriert  
oder auch freistehend ausführbar.



### AGE 1769

Dekor bündig nur außen  
Edelstahl Applikation bündig  
beidseitig  
Relief nur innen

Zubehör  
Glasmotiv MS 6421  
Griff außen ZAE 701

Farbe RAL 7016 matt  
Dekor außen RAL 9005 matt  
Türspion BT 19 E  
Seitenteil ST 51 / 76 / WG / 400  
Glasmotiv MS 6421/S +  
Hausnummer HFG  
Option: Briefkasten BK 20 B (RAL 9005 matt)

### AAE 1124

Dekor bündig nur außen  
Edelstahl Applikationen bündig  
nur außen  
Relief beidseitig

Zubehör  
Glasmotiv MS 6423-WS  
Griff außen ZAE 141 R

Farbe RAL 7016 matt  
Dekor außen RAL 9005 matt  
Seitenteil ST 01 / WG / 400  
Glasmotiv MS 6423/S

# EXCLUSIVE TÜREN

## ROLLENTÜRBÄNDER IN PASSENDER TÜR-FARBE

Bei den 10 meistgehenden Haustürfarben sind jetzt serienmäßig und ohne Aufpreis automatisch auch die Rolllentürbänder in der gleichen Farbe, die für eine ansprechende Haustüroptik sorgen.

### AAE 1223

Innenansicht - 3 mm Relief  
Edelstahl Applikationen bündig innen  
Farbe innen - RAL 7016 matt  
Rolllentürbänder - RAL 7016 matt

Option:  
Edelstahl Applikation  
kann in RAL Farbe  
pulverbeschichtet werden.



### AAE 1223

Dekor bündig nur außen  
Edelstahl Applikationen  
bündig beidseitig  
Relief beidseitig

Zubehör  
Glasmotiv MS 6420  
Griff außen ZAE 760

Farbe RAL 9007 FS  
Dekor außen RAL 9005 matt  
Seitenteil ST 01 / WG / 400  
Glasmotiv MS 6420/S +

Hausnummer HFG  
Option: Edelstahl App. außen  
RAL 8001 matt

### AAE 1222

Dekor bündig nur außen  
Edelstahl Applikationen  
bündig beidseitig  
Relief beidseitig

Zubehör  
Glasmotiv MS 6849  
Griff außen ZAE 760  
Wetterschenkel E-200

Farbe RAL 7016 matt  
Dekor außen RAL 9005 matt  
Seitenteil ST 01 / WG / 400  
Glasmotiv MS 6849/S +

Hausnummer HFG  
Option: Fingerscan



# ACE

## EXCLUSIVE TÜREN

**BT 19 E** - Elektronischer Türspion  
Inneneinheit



Außeneinheit

Mit einer Kamera und einem LCD-Farbmonitor ausgestattet, zeigt der elektronische Türspion per Knopfdruck, wer vor der Tür steht.

### VORTEILE:

mehr Sicherheit für die Bewohner - niemand kann von außen erkennen, ob sich jemand am Türspion befindet

- klares Monitorbild
- Nachtsichtverbesserung durch hochempfindliche Kamera

- Einfaches Aufladen über die USB Schnittstelle

- das gleichzeitige Betrachten des Monitorbildes ist von mehreren Personen möglich

- einfache Bedienung für Kinder und Senioren

- mit möglicher Aufnahme- oder Bildfunktion

- Wenn auf dem Bildschirm das Warnsignal angezeigt wird, muss die Batterie aufgeladen werden.

### AEE 1118

Edelstahl Ornamentrahmen  
bündig beidseitig  
Relief beidseitig

Zubehör

Glasmotiv MS 6100

Griff außen ZAE 770

Wetterschenkel E-200

Farbe RAL 8022 FS matt

Seitenteil ST 01 / WG / 400

Glasmotiv MS 6100/S +

Hausnummer HFG

Option: Fingerscan



**OHNE AUFPREIS**

Mit oder ohne Relief (Nuten)

### AEE 1211

Edelstahl Ornamentrahmen  
bündig beidseitig  
Relief nur außen

Zubehör

Glasmotiv MS 6864

Griff außen ZAE 513

Farbe RAL 7016 matt

Seitenteil ST 01 / WG / 400

Glasmotiv MS 6864/S +

Hausnummer HFG

Option: Fingerscan





**inoSmart**  
SMART DOOR SYSTEM

Option: **BT 610** (Modell R)

**FINGERSCAN,  
CODETASTER, NFC  
UND LED BELEUCHTUNG**



**AEE 1084**  
Innenansicht - 3 mm Relief  
Edelstahl Ornamentrahmen  
bündig innen  
Farbe innen - RAL 7016 matt  
Rollentürbänder - RAL 7016 matt  
Innen - Halbgarnitur GA 192 P



**AEE 1084**  
Edelstahl Ornamentrahmen  
bündig beidseitig  
Relief beidseitig

Zubehör  
Glasmotiv MS 6466  
Griff außen ZAE 717

Farbe RAL 7016 matt  
Gitter GE 123  
Seitenteil ST 01 / WG / 400  
Glasmotiv MS 6466/S +  
Hausnummer HFG



**AEE 1160**  
Edelstahl Ornamentrahmen  
bündig beidseitig  
Relief beidseitig

Zubehör  
Glasmotiv MS 6467 +  
Hausnummer HFG  
Griff außen ZAE 717  
Wetterschenkel E-200

Farbe 70 784 FS  
Seitenteil ST 01 / WG / 400  
Glasmotiv MS 6467/S

## EXCLUSIVE TÜREN



# art SERIE

Unterschiedliche Modellserien für unterschiedliche Designergeschmacksrichtungen.

## Serie ART - Sondermodelle.

Die Serie ART ist etwas Besonderes.

Die Serie ART ist eine Kombination mehrerer ausdrucksvoller Materialien, wie Aluminium, Edelstahl, ESG Glas und zeichnet sich mit seiner ausdrucksvollen Linie aus.

Für Menschen mit einem ausdrucksvollen Stil und einem besonderen Geschmack.

Die Modelle passen sich weitgehend den Dimensionen an und erhalten Ihr wesentliches Aussehen auch bei extremen Abweichungen vom Normalwert. Die Betonung der Designerserie liegt in der Qualität der Endbearbeitung, in der Qualität der eingearbeiteten Materialien und in der technischen Perfektion. Eine strenge Kontrolle durch den gesamten technischen Herstellungsprozess und die Endkontrolle von **EXCLUSIV - Türen**, garantieren bei minimaler Wartung, eine sehr lange Nützlichkeitsdauer. Allen Modellen der Serie **art** können Sie zusätzlich Ihre individuelle Designernote verleihen, indem Sie durch eine kleine oder größere Modifikation Ihr vollkommenes Unikatmodell von **EXCLUSIV - Türen** schaffen.

### AAE 1074

Glas ESG außen mit Siebdruck

Zubehör  
Glasmotiv MS 6103  
Griff außen ZAE 514-B

Farbe RAL 9005 matt  
Paneel außen DD 416 - Split Eiche Dunkel  
Seitenteil ST 01 / WG / 400  
Glasmotiv MS 6103/S +  
Hausnummer HFG  
Option: Profilkonstruktion AT 100 P  
Rosette außen ZRE 46 B



#### ESG DECOR 6 mm AUBEN GLASMOTIV

mit dem oberen Klarglasfeld für die Hausnummer kann auch mit der Folie, gleich wie unten, ohne Aufpreis hergestellt werden (MS 6103 OK).

#### Option: FINGERSCAN IM STOBGRIF



# EXCLUSIVE TÜREN

## ESG GLAS

APPLIKATION AUßEN

Bei Modellen mit ESG Glas empfehlen wir nicht das bündige Rahmenprofil AT 95, da das Glas auf dem Flügel nicht flächenbündig mit der Rahmenoberfläche ist.

HD 417 - Split Eiche Antik

320

220 280



**AAE 1072**  
Farbe innen - RAL 9005 matt



**AAE 1072**

Glas ESG außen mit Siebdruck  
Zubehör  
Glasmotiv MS 6658  
Griff außen ZAE 717-B  
Wetterschenkel E-200 B

Farbe RAL 9005 matt  
Paneel außen DD 417 - Split Eiche Antik  
Seitenteil ST 01 / WG / 400  
Glasmotiv MS 6658/S  
Option: Profilkonstruktion AT 110  
Rosette außen ZRE 46 B

S: 1600 / M: 1700



**AAE 1075**

Glas ESG außen mit Siebdruck  
Relief beidseitig  
Zubehör  
Glasmotiv MS 6846  
Griff außen ZAE 714  
Wetterschenkel E-200

Farbe RAL 7016 matt  
Seitenteil ST 01 / WG / 400  
Glasmotiv MS 6846/S +  
Hausnummer HFG  
Option: Profilkonstruktion AT 110 P



# art art

## EXCLUSIVE TÜREN

**NEU!**

### ROLLENTÜRBÄNDER IN PASSENDER TÜR-FARBE

Bei den 10 meistgehenden Haustürfarben sind jetzt serienmäßig und ohne Aufpreis automatisch auch die Rolllentürbänder in der gleichen Farbe, die für eine ansprechende Haustüroptik sorgen.

RAL 7016 MATT  
Anthrazitgrau



### AAE 1172

Glas ESG außen mit Siebdruck Relief beidseitig

Zubehör  
Glasmotiv MS 6484  
Griff außen ZAE 715  
Wetterschenkel E-200

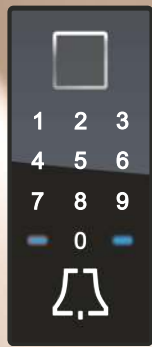
Farbe RAL 7016 matt  
Türspion BT 19 E  
Seitenteil ST 01 / WG / 400  
Glasmotiv MS 6484/S +  
Hausnummer HFG  
Profilkonstruktion AT 110 P

### AAE 1172

Glas ESG außen mit Siebdruck Relief beidseitig

Zubehör  
Glasmotiv MS 6484  
Griff außen ZAE 712-B  
Wetterschenkel E-200 B

Farbe RAL 9007 FS  
Türspion BT 19 EB  
Seitenteil ST 01 / WG / 400  
Glasmotiv MS 6484/S +  
Hausnummer HFG  
Option: Profilkonstruktion AT 110 P  
Rosette außen ZRE 46 B



Option: **BT 630**  
(Modell K)

**FINGERSCAN MIT  
CODETASTER,  
NFC, KLINGEL UND  
LED BELEUCHTUNG**



Inneneinheit Klingel

### AAE 1094

Innenansicht - 3 mm Relief  
Farbe innen - RAL 7016 matt  
Rollentürbänder - RAL 7016 matt  
Innen - Halbgarnitur GA 192 P



### AAE 1094

Glas ESG außen mit Siebdruck  
Relief beidseitig

Zubehör  
Glasmotiv MS 6654  
Griff außen ZAE 713

Farbe RAL 7016 matt  
Türspion BT 19 E  
Seitenteil ST 01 / WG / 400  
Glasmotiv MS 6654/S +  
Hausnummer HFG  
Option: Profilkonstruktion AT 110 P

## EXCLUSIVE TÜREN

### ESG GLAS

APPLIKATION AUßEN

Bei Modellen mit ESG Glas empfehlen wir nicht das bündige Rahmenprofil AT 95, da das Glas auf dem Flügel nicht flächenbündig mit der Rahmenoberfläche ist.



### AAE 1095

Glas ESG außen mit Siebdruck  
Relief beidseitig

Zubehör  
Glasmotiv MS 6655  
Griff außen ZAE 714

Farbe RAL 7016 matt  
Seitenteil ST 01 / WG / 400  
Glasmotiv MS 6655/S +  
Hausnummer HFG  
Option: Profilkonstruktion AT 110 P



# art art

## EXCLUSIVE TÜREN

**BT 19 E** - Elektronischer Türspion  
Inneneinheit



Außeneinheit




Mit einer Kamera und einem LCD-Farbmonitor ausgestattet, zeigt der elektronische Türspion per Knopfdruck, wer vor der Tür steht.

### VORTEILE:

- mehr Sicherheit für die Bewohner - niemand kann von außen erkennen, ob sich jemand am Türspion befindet
- klares Monitorbild Nachtsichtverbesserung durch hochempfindliche Kamera
- Einfaches Aufladen über die USB Schnittstelle
- das gleichzeitige Betrachten des Monitorbildes ist von mehreren Personen möglich
- einfache Bedienung für Kinder und Senioren
- mit möglicher Aufnahme- oder Bildfunktion
- Wenn auf dem Bildschirm das Warnsignal angezeigt wird, muss die Batterie aufgeladen werden.

### BEDIENUNG:


Nach dem Knopfdruck schaltet sich der Türspion für 10 Sekunden ein.  
Wenn auf dem Bildschirm das Warnsignal angezeigt wird , muss die Batterie aufgeladen werden.

### AAE 1093

Glas ESG außen mit Siebdruck  
Relief beidseitig

Zubehör  
Glasmotiv MS 6485  
Gitter GE 123  
Griff außen ZAE 717

Farbe RAL 7016 matt  
Seitenteil ST 01 / WG / 400  
Glasmotiv MS 6485/S +  
Hausnummer HFG  
Option: Profilkonstruktion AT 110 P



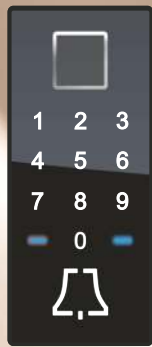
### AAE 1165

Glas ESG außen mit Siebdruck  
Relief beidseitig

Zubehör  
Glasmotiv MS 6106 +  
Hausnummer HFG  
Griff außen ZAE 713  
Wetterschenkel E-210

Farbe RAL 7016 matt  
Seitenteil ST 01 / WG / 400  
Glasmotiv MS 6106/S  
Option: Profilkonstruktion AT 110 P





Option: **BT 630**  
(Modell K)

**FINGERSCAN MIT  
CODETASTER,  
NFC, KLINGEL UND  
LED BELEUCHTUNG**



Inneneinheit Klingel

### AAE 1158

Innenansicht - 3 mm Relief  
Farbe innen - RAL 9007 FS  
Rollentürbänder - RAL 9007 FS  
Innen - Halbgarnitur GA 192 P



### AAE 1158

Glas ESG außen mit Siebdruck  
und Rillenschliff  
Relief nur innen

Zubehör  
Griff außen GM 316

Farbe RAL 9007 FS  
Paneel außen Glas ESG (schwarz)  
Option: Profilkonstruktion AT 110 P

## EXCLUSIVE TÜREN

### ESG GLAS

APPLIKATION AUßEN

Bei Modellen mit ESG Glas empfehlen wir nicht das bündige Rahmenprofil AT 95, da das Glas auf dem Flügel nicht flächenbündig mit der Rahmenoberfläche ist.



### AAE 1158

Glas ESG außen mit Siebdruck  
und Rillenschliff  
Relief nur innen

Zubehör  
Griff außen GM 516 ST (RAL 9005 matt / HD-224)

Farbe HD 224 - Eiche Finline  
Paneel außen Glas ESG (schwarz)  
Seitenteil ST 01 / WG / 400  
Glasmotiv MS 6772/S +  
Hausnummer HFG  
Option: Profilkonstruktion AT 110 P

# art art

## EXCLUSIVE TÜREN

**BT 19 E** - Elektronischer Türspion  
Inneneinheit



Außeneinheit




Mit einer Kamera und einem LCD-Farbmonitor ausgestattet, zeigt der elektronische Türspion per Knopfdruck, wer vor der Tür steht.

### VORTEILE:

- mehr Sicherheit für die Bewohner - niemand kann von außen erkennen, ob sich jemand am Türspion befindet
- klares Monitorbild Nachtsichtverbesserung durch hochempfindliche Kamera
- Einfaches Aufladen über die USB Schnittstelle
- das gleichzeitige Betrachten des Monitorbildes ist von mehreren Personen möglich
- einfache Bedienung für Kinder und Senioren
- mit möglicher Aufnahme- oder Bildfunktion
- Wenn auf dem Bildschirm das Warnsignal angezeigt wird, muss die Batterie aufgeladen werden.

### BEDIENUNG:

Nach dem Knopfdruck schaltet sich der Türspion für 10 Sekunden ein. Wenn auf dem Bildschirm das Warnsignal angezeigt wird , muss die Batterie aufgeladen werden.

### AAE 1186

Glas ESG außen mit Siebdruck und Rillenschliff  
Relief nur innen

Zubehör  
Griff außen ZAE 516

Farbe RAL 9007 FS  
Paneel außen Glas ESG (schwarz)  
Seitenteil ST 01 / WG / 400  
Glasmotiv MS 6871/S +  
Hausnummer HFG  
Option: Profilkonstruktion AT 110 P

**OHNE AUFPREIS**  
Mit oder ohne Rillen



### AAE 1157

Glas ESG außen mit Siebdruck und Rillenschliff  
Relief nur innen

Zubehör  
Glasmotiv MS 6851 +  
Hausnummer HFG  
Griff außen GM 517 ST

Farbe RAL 9007 FS  
Seitenteil ST 01 / WG / 400  
Glasmotiv MS 6851/S

Option: **BT 620** (Modell RS)

**FINGERSCAN  
MIT NFC UND  
LED BELEUCHTUNG**



# EXCLUSIVE TÜREN

**ESG GLAS**

APPLIKATION AUßEN

**OHNE AUFPREIS**  
Mit oder ohne Rillen



**AAE 1280**

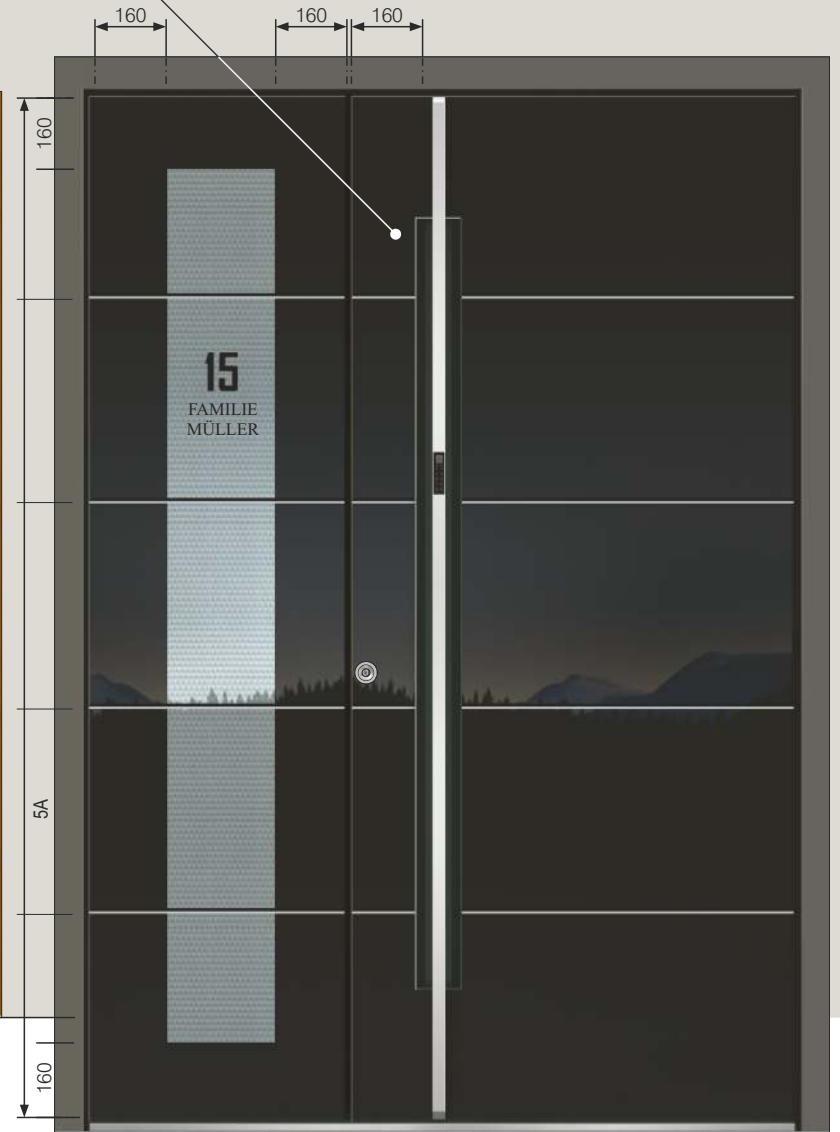
Farbe innen - RAL 7016 matt  
Rollentürbänder - RAL 7016 matt  
Innen - Halbgarnitur GA 192 P



**AAE 1280**

Glas ESG außen mit Siebdruck  
Zubehör MS 6852 +  
Glasmotiv Hausnummer HFG  
Griff außen ZAE 717

Farbe HD 224 - Eiche Fineline  
Paneel außen Glas ESG (schwarz)  
Seitenteil ST 01 / WG / 400  
Glasmotiv MS 6852-18 E/S  
(Alu Applikationen EV1 im LZR)  
Option: Profilkonstruktion AT 110 P



**AAE 1186**

Glas ESG außen mit Siebdruck  
und Rillenschliff  
Relief nur innen

Zubehör  
Griff außen GM 416 (RAL 9005 matt)

Farbe RAL 9007 FS  
Paneel außen Glas ESG (schwarz)  
Option: Profilkonstruktion AT 110 P



# art art

## EXCLUSIVE TÜREN

- MULDE BÜNDIG
- SERIE 500
- RAL 9005 matt
- STOßGRIFF AUßEN  
GLEICHFARBIG
- OPTION FINGERSCANN



### AAE 1706

Glas ESG außen mit  
Siebdruck und Rillenschliff  
Paneel 3D außen  
Relief nur innen

Zubehör  
Glasmotiv MS 6811  
Griff außen GM 517 (RAL 7016 matt)

Farbe RAL 7016 matt  
Dekor außen Glas ESG (schwarz)  
Seitenteil ST 01 / WG / 400  
Glasmotiv MS 6811/S

Nur mit Profilkonstruktion AT 110 P



### AAE 1706

Glas ESG außen mit Siebdruck  
und Rillenschliff  
Paneel 3D außen  
Relief nur innen

Zubehör  
Glasmotiv MS 6811  
Griff außen GM 416 (RAL 9005 matt)

Farbe HD 224 - Eiche Finline  
Dekor außen Glas ESG (schwarz)  
Seitenteil ST 01 / WG / 400  
Glasmotiv MS 6811/S

Nur mit Profilkonstruktion AT 110 P



**inoSmart**  
SMART DOOR SYSTEM

Option: **BT 610** (Modell R)

**FINGERSCAN,  
CODETASTER, NFC  
UND LED BELEUCHTUNG**



**AAE 1707**  
Farbe innen - HD-224  
Rollentürbänder - EV 1  
Innen - Halbgarnitur GA 192 P



**AAE 1707**  
Glas ESG außen mit Siebdruck  
Leisten 3D außen

Zubehör  
Griff außen GM 417 (RAL 9005 matt)

Farbe HD 211 - Bergkiefer  
Paneel außen RAL 9005 matt  
Dekor außen Glas ESG (schwarz)  
Leisten außen HD 224 - Eiche Finline

Nur mit Profilkonstruktion AT 110 P

## EXCLUSIVE TÜREN

### 3D FORM

ESG DEKOR AUßEN



### AAE 1707

Glas ESG außen mit Siebdruck  
Leisten 3D außen

Zubehör  
Griff außen GM 517 (RAL 9005 matt / HD-224)

Farbe HD 211 - Bergkiefer  
Paneel außen RAL 9005 matt  
Dekor außen Glas ESG (schwarz)  
Leisten außen HD 224 - Eiche Finline  
Seitenteil ST 01 / WG / 400  
Glasmotiv MS 6874/S + Hausnummer HFG

Nur mit Profilkonstruktion AT 110 P



# art

EXCLUSIVE TÜREN

FARBEN BESTIMMEN DEN STYLE  
 Individuellen Charakter erhält Ihre  
 Haustür auch durch die Farbwahl,  
 die Sie selber bestimmen können.

Dekor  
 Leisten  
 Panel  
 Rahmen

Option:  
 FINGERSCAN  
 IM STOBGRIF



S: 1600 / M: 1700

325

## AAE 1708

Dekor bündig nur außen  
 Leisten 3D nur außen  
 Relief nur innen

Zubehör  
 Griff außen ZAE 517-B

Farbe HD 211 - Bergkiefer  
 Paneel außen RAL 9005 matt  
 Dekor außen HD 211 - Bergkiefer  
 Leisten außen HD 211 - Bergkiefer  
 Seitenteil ST 01 / WG / 400  
 Glasmotiv MS 6875/S +  
 Hausnummer HF

Nur mit Profilkonstruktion AT 110 P

## AAE 1708


Dekor bündig nur außen  
 Leisten 3D nur außen  
 Relief nur innen

Zubehör  
 Griff außen GM 517

Farbe RAL 9007 FS  
 Paneel außen RAL 9005 matt  
 Dekor außen RAL 9005 matt  
 Leisten außen RAL 9007 FS  
 Seitenteil ST 01 / WG / 400  
 Glasmotiv MS 6875/S +  
 Hausnummer HF

Nur mit Profilkonstruktion AT 110 P





Option: **BT 630**

**FINGERSCAN MIT  
CODETASTER,  
NFC, KLINGEL UND  
LED BELEUCHTUNG**



Inneneinheit Klingel

## EXCLUSIVE TÜREN



### AAE 1709

Spiegel - SK 170  
Farbe innen - HD-211  
Innen - Halbgarnitur GA 192 P




### AAE 1709

Dekor 3D nur außen  
Leisten 3D nur außen  
Relief nur innen

Zubehör  
Griff außen GM 517

Farbe HD 211 - Bergkiefer  
Paneel außen RAL 9005 matt  
Dekor außen HD 211 - Bergkiefer  
Leisten außen HD 211 - Bergkiefer  
Seitenteil ST 01 / WG / 400  
Glasmotiv MS 6876/S +  
Hausnummer HFG  
Option: Spiegel - SK 170

Nur mit Profilkonstruktion AT 110 P



### AAE 1709

Dekor 3D nur außen  
Leisten 3D nur außen  
Relief nur innen

Zubehör  
Griff außen GM 417

Farbe RAL 9007 FS  
Paneel außen RAL 9005 matt  
Dekor außen RAL 9007 FS  
Leisten außen RAL 9007 FS  
Seitenteil ST 01 / WG / 400  
Glasmotiv MS 6876/S +  
Hausnummer HFG

Nur mit Profilkonstruktion AT 110 P

# art

## EXCLUSIVE TÜREN

**NEU!**

**ROLLENTÜRBÄNDER IN PASSENDER TÜR-FARBE**

Bei den 10 meistgehenden Haustürfarben sind jetzt serienmäßig und ohne Aufpreis automatisch auch die Rolllentürbänder in der gleichen Farbe, die für eine ansprechende Haustüroptik sorgen.



RAL 9007 FS  
Graualuminium



**AAE 1710**

Dekor bündig nur außen  
Leisten 3D nur außen  
Relief nur innen

Zubehör  
Glasmotiv MS 6877  
Griff außen ZAE 146 ML R

Farbe RAL 9007 FS  
Paneel außen RAL 9005 matt  
Dekor außen RAL 9005 matt  
Leisten außen RAL 9007 FS  
Seitenteil ST 01 / WG / 400  
Glasmotiv MS 6877/S +  
Hausnummer HFG

Nur mit Profilkonstruktion AT 110 P



**AAE 1710**

Dekor bündig nur außen  
Leisten 3D nur außen  
Relief nur innen

Zubehör  
Glasmotiv MS 6878  
Griff außen ZAE 146 ML R

Farbe HD 211 - Bergkiefer  
Paneel außen RAL 9005 matt  
Dekor außen RAL 9005 matt  
Leisten außen HD 211 - Bergkiefer  
Seitenteil ST 01 / WG / 400  
Glasmotiv MS 6878/S +  
Hausnummer HFG

Nur mit Profilkonstruktion AT 110 P



# EXCLUSIVE TÜREN

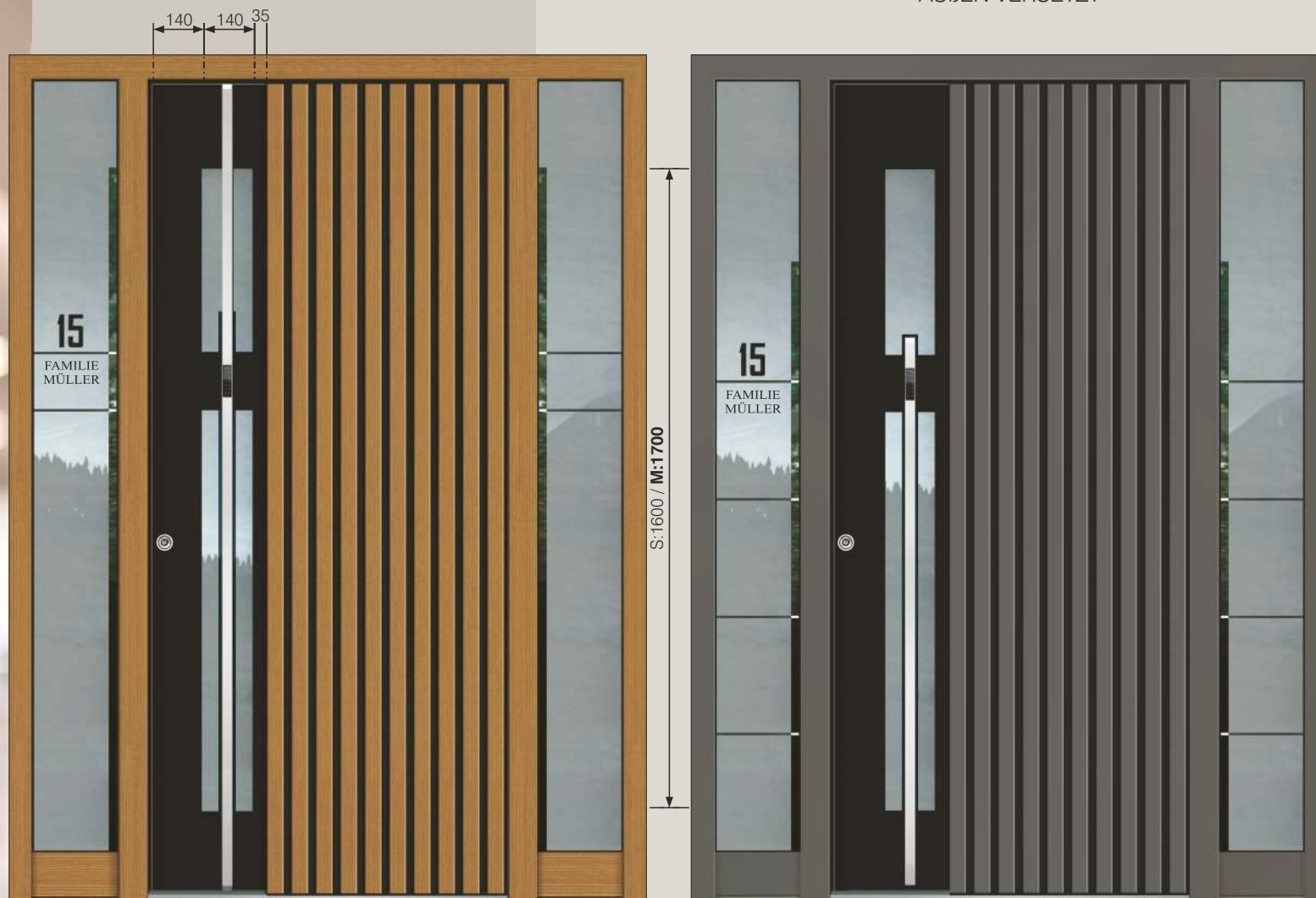
## 3D FORM

AUßEN VERSETZT

**inoSmart**  
SMART DOOR SYSTEM

Option: **BT 610** (Modell R)

**FINGERSCAN,  
CODETASTER, NFC  
UND LED BELEUCHTUNG**



### AAE 1711

Dekor bündig nur außen  
Leisten 3D nur außen  
Relief nur innen

Zubehör  
Glasmotiv MS 6879  
Griff außen ZAE 700 F

Farbe HD 211 - Bergkiefer  
Paneel außen RAL 9005 matt  
Dekor außen RAL 9005 matt  
Leisten außen HD 211 - Bergkiefer  
Seitenteil ST 01 / WG / 400  
Glasmotiv MS 6879/S +  
Hausnummer HFG

Nur mit Profilkonstruktion AT 110 P

### AAE 1711

Dekor bündig nur außen  
Leisten 3D nur außen  
Relief nur innen

Zubehör  
Glasmotiv MS 6880  
Griff außen ZAE 700 ML

Farbe RAL 9007 FS  
Paneel außen RAL 9005 matt  
Dekor außen RAL 9005 matt  
Leisten außen RAL 9007 FS  
Seitenteil ST 01 / WG / 400  
Glasmotiv MS 6880/S +  
Hausnummer HFG

Nur mit Profilkonstruktion AT 110 P



# art art

EXCLUSIVE TÜREN

**inoSmart**  
SMART DOOR SYSTEM

Option: **BT 610** (Modell R)

**FINGERSCAN,  
CODETASTER, NFC  
UND LED BELEUCHTUNG**



## AAE 1705

Dekor bündig nur außen  
Leisten 3D nur außen  
Relief nur innen

Zubehör  
Glasmotiv MS 6881  
Griff außen ZAE 700 F

Farbe HD 211 - Bergkiefer  
Paneel außen RAL 9005 matt  
Dekor außen RAL 9005 matt  
Leisten außen HD 211 - Bergkiefer  
Seitenteil ST 01 / WG / 400  
Glasmotiv MS 6881/S +  
Hausnummer HFG

Nur mit Profilkonstruktion AT 110 P

Das Paneel kann gleichfarbig  
wie die Leisten sein oder in  
einem anderen Farbton wie z. B.  
RAL 9005 matt



## AAE 1705

Dekor bündig nur außen  
Leisten 3D nur außen  
Relief nur innen

Zubehör  
Glasmotiv MS 6882  
Griff außen ZAE 700 F

Farbe RAL 9007 FS  
Paneel außen RAL 9005 matt  
Dekor außen RAL 9005 matt  
Leisten außen RAL 9007 FS  
Seitenteil ST 01 / WG / 400  
Glasmotiv MS 6882/S +  
Hausnummer HFG

Nur mit Profilkonstruktion AT 110 P

# EXCLUSIVE TÜREN

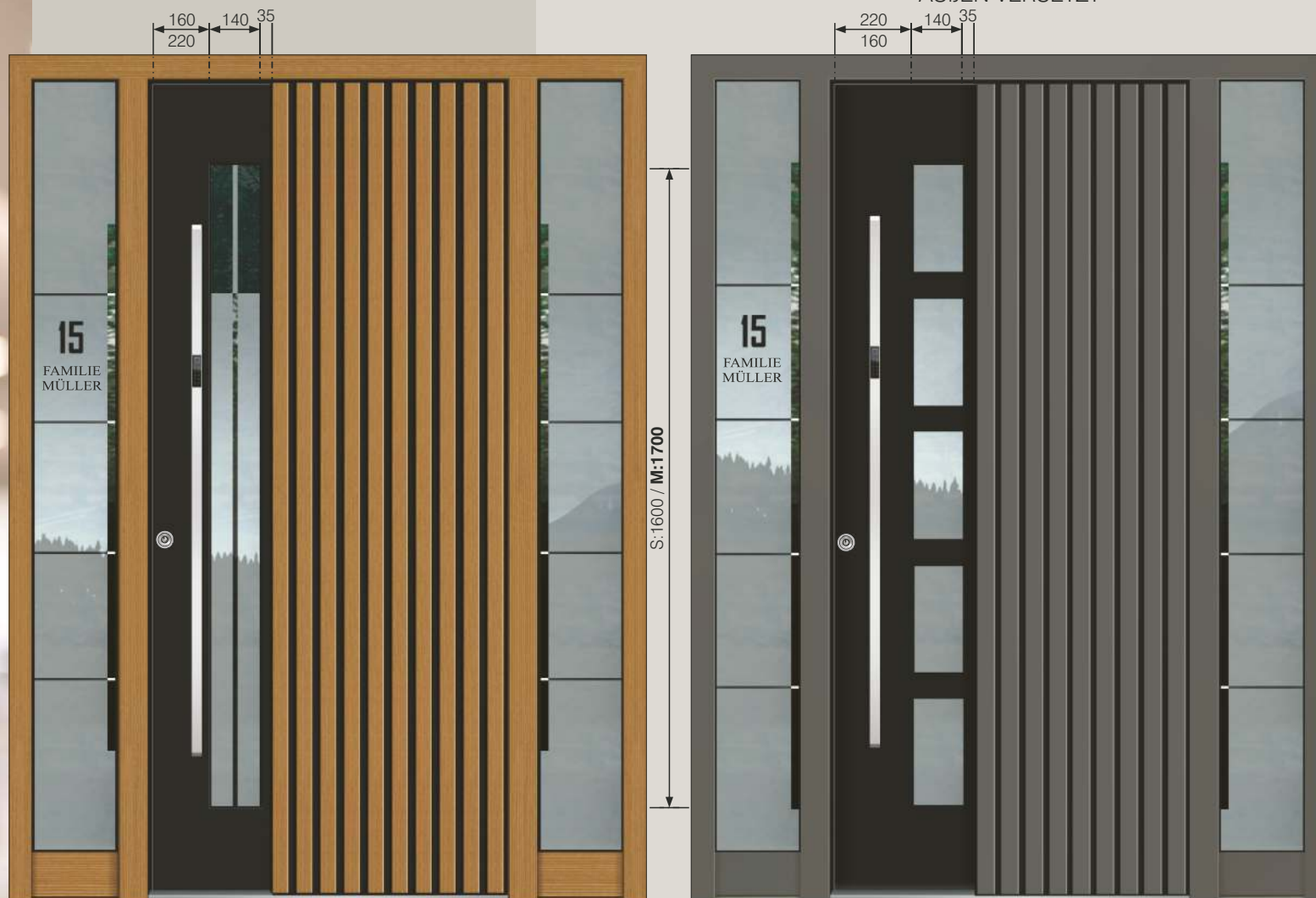
## 3D FORM

AUßEN VERSETZT

**inoSmart**  
SMART DOOR SYSTEM

Option: **BT 610** (Modell R)

**FINGERSCAN,  
CODETASTER, NFC  
UND LED BELEUCHTUNG**



### AAE 1712

Dekor bündig nur außen  
Leisten 3D nur außen  
Relief nur innen

Zubehör  
Glasmotiv MS 6883  
Griff außen ZAE 714

Farbe HD 211 - Bergkiefer  
Paneel außen RAL 9005 matt  
Dekor außen RAL 9005 matt  
Leisten außen HD 211 - Bergkiefer  
Seitenteil ST 01 / WG / 400  
Glasmotiv MS 6883/S +  
Hausnummer HFG

Nur mit Profilkonstruktion AT 110 P

### AAE 1713

Dekor bündig nur außen  
Leisten 3D nur außen  
Relief nur innen

Zubehör  
Glasmotiv MS 6884  
Griff außen ZAE 714

Farbe RAL 9007 FS  
Paneel außen RAL 9005 matt  
Dekor außen RAL 9005 matt  
Leisten außen RAL 9007 FS  
Seitenteil ST 01 / WG / 400  
Glasmotiv MS 6884/S +  
Hausnummer HFG

Nur mit Profilkonstruktion AT 110 P



# AT SERIE

Unterschiedliche Modellserien für unterschiedliche Designergeschmacksrichtungen.

## Serie AT - mit Aluminium Ornamentrahmen.

Die AT Serie basiert auf klassischen und traditionellen Formen, die mit zeitloser architektonischer Umgebung übereinstimmen. Die sorgfältig ausgewählten Formen und Details der Gläser, zaubern eine schöne rustikal-elegante Form der Haustüren.

Die Betonung der Designerserie liegt in der Qualität der Endbearbeitung, in der Qualität der eingearbeiteten Materialien und in der technischen Perfektion. Eine strenge Kontrolle durch den gesamten technischen Herstellungsprozess und die Endkontrolle von **EXCLUSIV - Türen**, garantieren bei minimaler Wartung, eine sehr lange Nützlichkeitsdauer. Allen Modellen der Serie AT können Sie zusätzlich Ihre individuelle Designernote verleihen, indem Sie durch eine kleine oder größere Modifikation Ihr vollkommenes Unikat Modell von **EXCLUSIV - Türen** schaffen.

### ATE 1283

Alu Ornamentrahmen beidseitig

Zubehör  
Glasmotiv MS 6669 +  
Hausnummer HFG  
Griff außen ZAE 713-B  
Wetterschenkel E-200 B

Farbe HD 224 - Eiche Fineline  
Seitenteil ST 01 / WG / 400  
Glasmotiv MS 6669/S  
Option: Profilkonstruktion AT 110  
Rossete außen ZRE 46 B

### GLASMOTIV

mit dem oberen Klarglasfeld für die Hausnummer kann auch mit der Folie, gleich wie unten, ohne Aufpreis hergestellt werden (MS 6669 OK).





**inoSmart**  
SMART DOOR SYSTEM

Option: **BT 620** (Modell RS)

**FINGERSCAN  
MIT NFC UND  
LED BELEUCHTUNG**



## EXCLUSIVE TÜREN

### GLASMOTIV

mit dem oberen Klarglasfeld für die Hausnummer kann auch mit der Folie, gleich wie unten, ohne Aufpreis hergestellt werden (MS 6669 OK).



**ATE 1283**  
Innenansicht  
Alu Ornamentrahmen innen  
Farbe innen - HD 224



### ATE 1283

Alu Ornamentrahmen beidseitig

Zubehör  
Glasmotiv MS 6689-18 E (Alu Applikationen EV1 im LZR) +  
Hausnummer HFG  
Griff außen ZAE 713  
Wetterschenkel E-200

Farbe RAL 8022 FS matt  
Seitenteil ST 01 / WG / 400  
Glasmotiv MS 6689-18 E/S (Alu Applikationen EV1 im LZR)



### ATE 1283

Alu Ornamentrahmen beidseitig

Zubehör  
Glasmotiv MS 6669 +  
Hausnummer HFG  
Griff außen ZAE 713-B  
Wetterschenkel E-200 B

Farbe RAL 8022 FS matt  
Paneel außen DD 416 - Split Eiche Dunkel  
Ornamentrahmen RAL 8022 FS matt  
Seitenteil ST 01 / WG / 400  
Glasmotiv MS 6669/S  
Option: Rosette außen ZRE 46 B

# AT AT

## EXCLUSIVE TÜREN

**inoSmart**  
SMART DOOR SYSTEM

Option: **BT 600**  
(Modell K)

**FINGERSCAN MIT  
CODETASTER,  
NFC, UND KLINGEL**



- Steuerung über die Smartphone-Applikation (Android und iOS)
- Umbenennung von Administratoren und Nutzern
- Der Leser hat eine Kapazität von 100 Fingerabdrücken, 100 Zahlencodes oder 100 NFC Geräten
- 360 Grad -Anerkennung des Fingerabdruckes
- Zeitplan zur Nutzerbegrenzung und Einstellung der LED Beleuchtung

### ATE 1122

Alu Ornamentrahmen  
beidseitig  
Relief nur außen

Zubehör  
Glasmotiv MS 6681  
Griff außen ZAE 706  
Wetterschenkel E-300 (RAL 7016 matt / Edelstahl matt)

Farbe RAL 7016 matt  
Seitenteil ST 01 / WG / 400  
Glasmotiv MS 6681/S



### ATE 1123

Alu Ornamentrahmen beidseitig  
Relief nur außen

Zubehör  
Glasmotiv MS 6473  
Griff außen GA 190 S B  
Gitter außen GE 750 B  
Wetterschenkel E-200 B

Farbe RAL 8022 FS matt  
Paneel außen DD 416 - Split Eiche Dunkel  
Ornamentrahmen RAL 9005 matt  
Türklopfer BT 107 B  
Seitenteil ST 01 / WG / 400  
Glasmotiv MS 6473/S +  
Hausnummer HFG



**inoSmart**  
SMART DOOR SYSTEM

Option: **BT 610** (Modell R)

**FINGERSCAN,  
CODETASTER, NFC  
UND LED BELEUCHTUNG**

## EXCLUSIVE TÜREN



**ATE 1282**  
Farbe innen - RAL 8022 FS matt  
Verdecktliegende Türbänder



**ATE 1282**  
Alu Ornamentrahmen beidseitig  
Zubehör  
Glasmotiv MS 6471  
Griff außen GA 190 S P  
Wetterschenkel E-200  
Farbe RAL 7016 matt  
Seitenteil ST 01 / WG / 400  
Glasmotiv MS 6471/S +  
Hausnummer HFG  
Option: Profilkonstruktion AT 110



**ATE 1289**  
Alu Ornamentrahmen beidseitig  
Relief nur außen  
Zubehör  
Glasmotiv MS 6673 +  
Hausnummer HFG  
Griff außen ZAE 712  
Wetterschenkel E-200  
Farbe RAL 8022 FS matt  
Türspion BT 19 E  
Seitenteil ST 01 / WG / 400  
Glasmotiv MS 6673/S



# AT AT

## EXCLUSIVE TÜREN

INOTHERM Leibungsform  
Für einen schönen,  
akzentuierten Abschluss der  
Laibung im Außenbereich  
der Eingangstür und Ihres  
Zuhauses, empfehlen wir  
Ihnen das neue  
Laibungsprofil LP 200.  
Durch die Installation von  
LEDs können Sie Ihren  
Eingangsbereich weiter  
verschönern und bereichern.

Das neue Laibungsprofil wird  
bei uns in Werk professionell  
montiert. Das garantiert  
einen sicheren und  
effizienten Transport,  
eine unkomplizierte Montage  
und ein vollendetes Ergebnis.



**ATE 1355** (600 mm)

**ATE 1356** (500 mm)

Alu Ornamentrahmen  
beidseitig  
Alu Applikationen  
aufgesetzt nur außen  
Relief nur innen

Zubehör  
Griff außen GA 190 S P  
Wetterschenkel E-300 (RAL 7016 matt)

Farbe RAL 7016 matt  
Türklopfer BT 107  
Türspion BT 19 E  
Seitenteil ST 01 / WG / 400  
Glasmotiv MS 6475/S +  
Hausnummer HFG  
Option: Profilkonstruktion LP 200  
Fingerscan



**ATE 1357** (600 mm)

**ATE 1358** (500 mm)

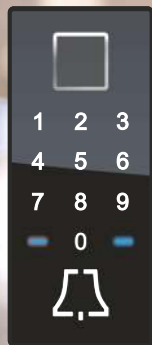
Alu Ornamentrahmen beidseitig  
Alu Applikationen aufgesetzt nur  
außen  
Relief nur innen

Zubehör  
Griff außen GA 190 S G  
Alu Applikation E-310 G (RAL 8019 FS / Edelstahl Gold)  
Wetterschenkel E-300 G (RAL 8019 FS / Edelstahl Gold)

Farbe RAL 8022 FS matt  
Türklopfer BT 106  
Türspion BT 19 EG  
Seitenteil ST 01 / WG / 400  
Glasmotiv MS 6782-18 G/S (Alu Applikationen Gold im LZR) +  
Hausnummer HFG  
Option: Profilkonstruktion AT 110

# EXCLUSIVE TÜREN

Option: **BT 600**  
(Modell K)  
**FINGERSCAN MIT  
CODETASTER,  
NFC, UND KLINGEL**



Inneneinheit Klingel



**ATE 1065** (600 mm)

**ATE 1059** (500 mm)

Alu Ornamentrahmen beidseitig  
Alu Applikation nur außen  
Relief nur innen

Zubehör  
Glasmotiv MB 797  
Griff außen GA 190 S P  
Wetterschenkel E-200

Farbe RAL 7016 matt  
Option: Profilkonstruktion AT 110

**ATE 1065** (600 mm)

**ATE 1059** (500 mm)

Alu Ornamentrahmen beidseitig  
Alu Applikation nur außen  
Relief nur innen

Zubehör  
Glasmotiv MR 327  
Griff außen GA 190 S P  
Wetterschenkel E-200

Farbe HD 203 - Nussbaum

**ATE 1071** (600 mm)

**ATE 1073** (500 mm)

Alu Ornamentrahmen beidseitig  
Alu Applikation aufgesetzt  
nur außen  
Relief nur innen

Zubehör  
Glasmotiv MB 798  
Griff außen GA 190 S G  
Wetterschenkel E-300 G  
(RAL 8022 FS matt / Edelstahl Gold)

Farbe RAL 8022 FS matt

# AT AT

## EXCLUSIVE TÜREN

**BT 19 E** - Elektronischer Türspion  
Inneneinheit



Außeneinheit




Mit einer Kamera und einem LCD-Farbmonitor ausgestattet, zeigt der elektronische Türspion per Knopfdruck, wer vor der Tür steht.

### VORTEILE:

- mehr Sicherheit für die Bewohner - niemand kann von außen erkennen, ob sich jemand am Türspion befindet
- klares Monitorbild Nachtsichtverbesserung durch hochempfindliche Kamera
- Einfaches Aufladen über die USB Schnittstelle
- das gleichzeitige Betrachten des Monitorbildes ist von mehreren Personen möglich
- einfache Bedienung für Kinder und Senioren
- mit möglicher Aufnahme- oder Bildfunktion
- Wenn auf dem Bildschirm das Warnsignal angezeigt wird, muss die Batterie aufgeladen werden.

### BEDIENUNG:

Nach dem Knopfdruck schaltet sich der Türspion für 10 Sekunden ein.  
Wenn auf dem Bildschirm das Warnsignal angezeigt wird , muss die Batterie aufgeladen werden.

**ATE 1067** (600 mm)  
**ATE 1074** (500 mm)  
Alu Ornamentrahmen beidseitig  
Zubehör  
Glasmotiv MS 6867  
Griff außen GA 190 S P  
Wetterschenkel E-200

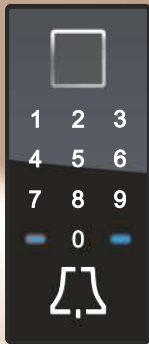
Farbe RAL 9007 FS  
Türspion BT 19 E  
Seitenteil ST 01 / WG / 400  
Glasmotiv MS 6867/S +  
Hausnummer HFG  
Option: Profilkonstruktion AT 110  
Fingerscan



**ATE 1067**

Innenansicht  
Farbe innen - RAL 9007 FS  
Rollentürbänder - RAL 9007 FS





Option: **BT 600**  
(Modell K)

**FINGERSCAN MIT  
CODETASTER,  
NFC, UND KLINGEL**



Inneneinheit Klingel

## EXCLUSIVE TÜREN



### ATE 1061

Innenansicht  
Alu Ornamentrahmen innen  
Farbe innen - RAL 7016 matt  
Rollentürbänder - RAL 7016 matt



### ATE 1061 (600 mm)

### ATE 1069 (500 mm)

Alu Ornamentrahmen beidseitig

Zubehör  
Glasmotiv MS 6477  
Griff außen GA 190 S P  
Wetterschenkel E-300 (RAL 7016 / Edelstahl matt)

Farbe RAL 7016 matt  
Seitenteil ST 01 / WG / 400  
Glasmotiv MS 6477/S +

Hausnummer HFG  
Option: Profilkonstruktion AT 110  
Fingerscan



### ATE 1100 (600 mm)

### ATE 1101 (500 mm)

Alu Ornamentrahmen beidseitig

Zubehör  
Glasmotiv MS 6676  
Griff außen GA 190 S P  
Wetterschenkel E-200

Farbe 70 784 FS  
Seitenteil ST 01 / WG / 400  
Glasmotiv MS 6676/S +

Hausnummer HFG  
Option: Fingerscan

# AT AT

## EXCLUSIVE TÜREN

**BT 19 G** - Elektronischer Türspion  
Inneneinheit



Außeneinheit  
Gold

Alu Applikationen außen  
mit Edelstahl Dekor  
E-300 G (Gold)



S:1600 / M:1700

**ATE 1451** (600 mm)

**ATE 1453** (500 mm)

Alu Ornamentrahmen beidseitig  
Alu Applikation aufgesetzt  
nur außen  
Relief nur innen

Zubehör

Glasmotiv MR 337 - Rillenschliff auf  
ESG Satinato weiß mit Folie +  
Hausnummer HF (schwarz)

Griff außen GA 190 S G

Alu Applikation E-310 G (RAL 8019 matt / Edelstahl Gold)  
Wetterschenkel E-300 G (RAL 8019 matt / Edelstahl Gold)

Farbe RAL 8022 FS matt

Türspion BT 19 EG



**ATE 1451** (600 mm)

**ATE 1453** (500 mm)

Alu Ornamentrahmen beidseitig  
Alu Applikation aufgesetzt nur außen  
Relief nur innen

Zubehör

Glasmotiv MR 325 - Rillenschliff auf  
ESG Satinato weiß mit Folie

Griff außen GA 190 S P

Wetterschenkel E-300 (RAL 7016 matt / Edelstahl matt)

Farbe RAL 7016 matt

Seitenteil ST 01 / WG / 400

Glasmotiv MS 6677/S +

Hausnummer HFG

Option: Profilkonstruktion AT 110  
Fingerscan

# EXCLUSIVE TÜREN

## IM PREIS INBEGRIFFEN

Außen: Knopf / Innen: Drücker  
 Polierte Langschild Türgarnitur  
 GA 190 S P - **RC3 ZERTIFIZIERT**  
 nach EN 1906.  
 Mit dem integrierten serienmäßigen  
 Sicherheits - Kernziehschutz.



### ATE 1070

Alu Ornamentrahmen beidseitig  
 Zubehör  
 Glasmotiv MS 6872  
 Griff außen GA 190 S P  
 Wetterschenkel E-200  
 Farbe 68/60962  
 Seitenteil ST 01 / WG / 400  
 Glasmotiv MS 6872/S +  
 Hausnummer HFG  
 Option: Profilkonstruktion AT 110  
 Fingerscan

### ATE 1072

Alu Ornamentrahmen beidseitig  
 Alu Applikation aufgesetzt  
 nur außen  
 Relief nur innen  
 Zubehör  
 Glasmotiv MR 329 - Rillenschliff auf  
 ESG Satinato weiß  
 Griff außen GA 190 S P  
 Wetterschenkel E-300  
 (70 784 FS / Edelstahl matt)  
 Farbe 70 784 FS  
 Option: Profilkonstruktion AT 110

### ATE 1272

Alu Ornamentrahmen beidseitig  
 Zubehör  
 Glasmotiv MR 342 - Rillenschliff auf  
 ESG Satinato weiß  
 Griff außen GA 190 S P  
 Wetterschenkel E-300  
 (70 784 FS / Edelstahl matt)  
 Farbe 70 784 FS  
 Option: Profilkonstruktion AT 110  
 Fingerscan



# ATAT

## EXCLUSIVE TÜREN

**BT 19 E** - Elektronischer Türspion  
Inneneinheit



Außeneinheit

Mit einer Kamera und einem LCD-Farbmonitor ausgestattet, zeigt der elektronische Türspion per Knopfdruck, wer vor der Tür steht.

### VORTEILE:

- mehr Sicherheit für die Bewohner - niemand kann von außen erkennen, ob sich jemand am Türspion befindet

- klares Monitorbild
- Nachtsichtverbesserung durch hochempfindliche Kamera

- Einfaches Aufladen über die USB Schnittstelle

- das gleichzeitige Betrachten des Monitorbildes ist von mehreren Personen möglich

- einfache Bedienung für Kinder und Senioren

- mit möglicher Aufnahme- oder Bildfunktion

- Wenn auf dem Bildschirm das Warnsignal angezeigt wird, muss die Batterie aufgeladen werden.

**ATE 1243** (600 mm)

**ATE 1246** (500 mm)

Alu Ornamentrahmen beidseitig  
Alu Applikation nur außen  
Relief nur innen

Zubehör

Glas Masterpoint weiß  
Griff außen GA 190 S P  
Wetterschenkel E-200

Farbe RAL 9007 FS  
Seitenteil ST 01 / WG / 400  
Glasmotiv MS 6684/S +  
Hausnummer HFG  
Option: Fingerscan



**ATE 1260** (600 mm)

**ATE 1261** (500 mm)


Alu Ornamentrahmen beidseitig  
Alu Applikation aufgesetzt nur außen  
Relief nur innen

Zubehör


Glasmotiv MS 6690-28 G  
(Alu Applikationen Gold im LZR)  
Griff außen GA 190 S G  
Wetterschenkel E-200 G

Farbe RAL 8022 FS matt


Alu Applikationen  
28 mm auf ESG Glas  
(Option: 18 mm)



EV 1 Eloxier



Gold Eloxier



Schwarz Eloxier

**ATE 1260**

Innenansicht  
Farbe innen - RAL 8022 FS matt  
Rollentürbänder - BT Gold



# EXCLUSIVE TÜREN



## ATE 1273 (600 mm)

### ATE 1274 (500 mm)

Alu Ornamentrahmen beidseitig  
Alu Applikation aufgesetzt nur außen  
Relief beidseitig

Zubehör  
Glasmotiv MSS 6685  
Griff außen GA 190 S P  
Alu Applikation E-310  
(RAL 7016 matt / Edelstahl poliert)  
Wetterschenkel E-300  
(RAL 7016 matt / Edelstahl matt)

Farbe RAL 7016 matt  
Option: Profilkonstruktion AT 110

## ATE 1275 (600 mm)

### ATE 1276 (500 mm)

Alu Ornamentrahmen beidseitig  
Alu Applikation aufgesetzt nur außen  
Relief beidseitig

Zubehör  
Glasmotiv MSS 6686  
Griff außen GA 190 S P  
Alu Applikation E-310  
(HD-203 / Edelstahl poliert)  
Wetterschenkel E-300  
(HD-203/ Edelstahl matt)

Farbe HD 203 - Nussbaum  
Option: Fingerscan  
Profilkonstruktion AT 110

## ATE 1273 (600 mm)

### ATE 1274 (500 mm)

Alu Ornamentrahmen beidseitig  
Alu Applikation aufgesetzt nur außen  
Relief beidseitig

Zubehör  
Glasmotiv MSS 6685  
Griff außen ZAM 7  
Alu Applikation E-310  
(RAL 7016 matt / Edelstahl poliert)  
Wetterschenkel E-300  
(RAL 7016 matt / Edelstahl matt)

Farbe RAL 7016 matt  
Seitenteil ST 01 / WG / 400  
Glasmotiv MS 6685-18 E/S (Alu Applikationen EV1 im LZR)  
Option: Profilkonstruktion AT 110

# AT AT

## EXCLUSIVE TÜREN

**BT 19 E** - Elektronischer Türspion  
Inneneinheit



Außeneinheit

Mit einer Kamera und einem LCD-Farbmonitor ausgestattet, zeigt der elektronische Türspion per Knopfdruck, wer vor der Tür steht.

### VORTEILE:

mehr Sicherheit für die Bewohner - niemand kann von außen erkennen, ob sich jemand am Türspion befindet

- klares Monitorbild
- Nachtsichtverbesserung durch hochempfindliche Kamera

- Einfaches Aufladen über die USB Schnittstelle

- das gleichzeitige Betrachten des Monitorbildes ist von mehreren Personen möglich

- einfache Bedienung für Kinder und Senioren

- mit möglicher Aufnahme- oder Bildfunktion

- Wenn auf dem Bildschirm das Warnsignal angezeigt wird, muss die Batterie aufgeladen werden.

S:1600 / M:1700



### ATE 1030

Alu Ornamentrahmen  
beidseitig

Zubehör  
Glasmotiv MS 6482  
Griff außen ZAE 712  
Wetterschenkel E-200

Farbe RAL 7016 matt  
Türspion BT 19 E  
Türklopfer BT 107  
Seitenteil ST 01 / WG / 400  
Glasmotiv MS 6482/S +  
Hausnummer HFG  
Option: Profilkonstruktion AT 110



### ATE 1040

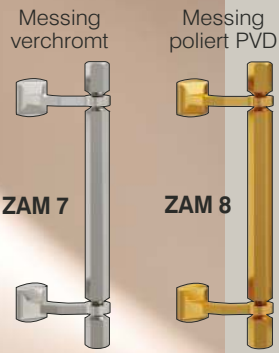
Alu Ornamentrahmen beidseitig  
Dekor außen  
Alu Applikation nur außen  
Relief nur innen

Zubehör  
Glasmotiv MS 6806  
Griff außen GA 190 S P  
Wetterschenkel E-300

Farbe RAL 1015 FS  
Dekor außen RAL 9005 matt  
Türspion BT 19 E  
Türklopfer BT 107  
Seitenteil ST 01 / WG / 400  
Glasmotiv MS 6806/S +  
Hausnummer HFG



# EXCLUSIVE TÜREN



**ATE 1121**  
Innenansicht  
Alu Ornamentrahmen innen  
Farbe innen - RAL 7016 matt  
Rollentürbänder - Gold  
Innen - Halbgarnitur GA 192 G



**ATE 1121**  
Alu Ornamentrahmen beidseitig  
Dekor nur außen

Zubehör  
Glasmotiv MS 6807  
Griff außen GA 190 S G  
Wetterschenkel E-200 G

Farbe RAL 7016 matt  
Dekor außen HD 303 - Makasar Braun  
Türspion BT 19 EG  
Türklopfer BT 106  
Seitenteil ST 01 / WG / 400  
Glasmotiv MS 6807/S +  
Hausnummer HFG



**ATE 1126**  
Alu Ornamentrahmen beidseitig

Zubehör  
Glasmotiv MS 6678  
Griff außen GA 190 S P  
Wetterschenkel E-200

Farbe RAL 9007 FS  
Türspion BT 19 E  
Türklopfer BT 107  
Seitenteil ST 01 / WG / 400  
Glasmotiv MS 6678/S +  
Hausnummer HFG

# AT AT

## EXCLUSIVE TÜREN

**inoSmart**  
SMART DOOR SYSTEM

Option: **BT 600**  
(Modell K)

**FINGERSCAN MIT  
CODETASTER,  
NFC, UND KLINGEL**



- Steuerung über die Smartphone-Applikation (Android und iOS)
- Umbenennung von Administratoren und Nutzern
- Der Leser hat eine Kapazität von 100 Fingerabdrücken, 100 Zahlencodes oder 100 NFC Geräten
- 360 Grad -Anerkennung des Fingerabdruckes
- Zeitplan zur Nutzerbegrenzung und Einstellung der LED Beleuchtung



**ATE 1194** (600 mm)

**ATE 1195** (500 mm)

Alu Ornamentrahmen beidseitig  
Alu Applikation aufgesetzt nur außen

Zubehör  
Glasmotiv MB 796  
Griff außen GA 190 S P  
Wetterschenkel E-200

Farbe RAL 8001 matt



**ATE 1194** (600 mm)

**ATE 1195** (500 mm)

Alu Ornamentrahmen beidseitig  
Alu Applikation aufgesetzt nur außen

Zubehör  
Glasmotiv MR 326 - Rillenschliff auf  
ESG Satinato weiß  
Griff außen GA 190 S P  
Wetterschenkel E-200

Farbe 70 784 FS  
Türklopfer BT 103  
Seitenteil ST 72 / WG / 400 (150 mm)  
Glasmotiv MR 326/S

Türklopfer



**BT 107**  
Messing vernickelt



**BT 106**  
Messing poliert

**ALU APPLIKATIONEN:**

**E-330**

**E-320** Knopf - Edelstahl poliert

**E-310** Knopf - Edelstahl poliert

**E-300 P** Edelstahl poliert Applikationen



**ATE 1350**  
Innenansicht - 3 mm Relief  
Alu Ornamentrahmen innen  
Farbe innen - RAL 7016 matt



**ATE 1350**

Alu Ornamentrahmen beidseitig  
Alu Applikation E-320 aufgesetzt nur außen  
(RAL 7016 matt / Edelstahl poliert)  
Alu Applikation E-310 aufgesetzt nur außen  
(RAL 7016 matt / Edelstahl poliert)  
Wetterschenkel E-300 P  
(RAL 7016 matt / Edelstahl poliert)  
Relief nur innen

Zubehör  
Glasmotiv MB 743  
Griff außen ZAM 34

Farbe RAL 7016 matt

**EXCLUSIVE TÜREN**



**ATE 1350**

Alu Ornamentrahmen beidseitig  
Alu Applikation E-320 aufgesetzt nur außen  
(RAL 7016 matt / Edelstahl poliert)  
Alu Applikation E-310 aufgesetzt nur außen  
(RAL 7016 matt / Edelstahl poliert)  
Wetterschenkel E-300 P  
(RAL 7016 matt / Edelstahl poliert)  
Relief nur innen

Zubehör  
Glasmotiv MB 743  
Griff außen ZAM 7

Farbe RAL 7016 matt  
Seitenteil ST 01 / WG / 400  
Glasmotiv MS 6680-18 E/S (Alu Applikationen EV1 im LZR) +  
Hausnummer HFG



# AT AT

## EXCLUSIVE TÜREN

**inoSmart**  
SMART DOOR SYSTEM

Option: **BT 600**  
(Modell K)

**FINGERSCAN MIT  
CODETASTER,  
NFC, UND KLINGEL**



- Steuerung über die Smartphone-Applikation (Android und iOS)
- Umbenennung von Administratoren und Nutzern
- Der Leser hat eine Kapazität von 100 Fingerabdrücken, 100 Zahlencodes oder 100 NFC Geräten
- 360 Grad -Anerkennung des Fingerabdruckes
- Zeitplan zur Nutzerbegrenzung und Einstellung der LED Beleuchtung



### ATE 1320

Alu Ornamentrahmen beidseitig  
Alu Applikation aufgesetzt  
nur außen  
Relief nur innen

Zubehör  
Glasmotiv MB 737 E - mit Eisblumenglas  
und Facetten  
Griff außen GA 190 S P  
Wetterschenkel E-200

Farbe HD 203 - Nussbaum  
Option: Fingerscan



### ATE 1363

Alu Ornamentrahmen beidseitig  
Alu Applikation aufgesetzt nur  
außen  
Relief nur innen

Zubehör  
Glasmotiv MB 749 E - mit Eisblumenglas  
und Facetten  
Griff außen GA 190 S P  
Wetterschenkel E-200

Farbe RAL 9007 FS



# EXCLUSIVE TÜREN

## ATE 1265

Innenansicht - 3 mm Relief  
 Alu Ornamentrahmen innen  
 Farbe innen - HD 203 - Nussbaum  
 Rollentürbänder - Elox - EV1



**ATE 1265** (600 mm)

**ATE 1266** (500 mm)

Alu Ornamentrahmen beidseitig  
 Alu Applikation aufgesetzt nur außen  
 Relief nur innen

Zubehör  
 Glasmotiv MB 787  
 Griff außen GA 190 S P  
 Wetterschenkel E-200

Farbe HD 203 - Nussbaum  
 Seitenteil ST 71 / WG / 400 (76 mm)  
 Glasmotiv MB 787/S  
 Option: Fingerscan

**ATE 1265** (600 mm)

**ATE 1266** (500 mm)

Alu Ornamentrahmen beidseitig  
 Alu Applikation aufgesetzt nur außen  
 Relief nur innen

Zubehör  
 Glasmotiv MB 799  
 Griff außen ZAM 7  
 Wetterschenkel E-200


Farbe RAL 7016 matt

## IM PREIS INBEGRIFFEN

Außen: Knopf / Innen: Drücker  
 Polierte Langschild Türgrünitur GA 190 S P -  
**RC3 ZERTIFIZIERT** nach EN 1906.  
 Mit dem integrierten serienmäßigen  
 Sicherheits - Kernziehschutz.



Glasmotiv - Bleiverglasung



Facettenglas klar

Madras Uadi weiss

Antikglas 1146 grau

# MMT

## EXCLUSIVE TÜREN

### Mehrzwecktüren

Die Haustüren aus dem Mehrzweckprogramm sind eine Ergänzung zu unserem Haustürenprogramm. Diese sind als Zweittür (für Garagen, Gärten Heizräume usw.) gedacht.

Der Vorteil der Mehrzwecktüren liegt im niedrigen Preis und in der übereinstimmenden Gesamtobjektoptik. Auch die Nutzung des selben Schlüssels mit anderen Türen des Objekts ist möglich.

Maximale Masse: Breite bis 1160mm, Höhe bis 2250mm.

Die Modelle lassen sich nicht modifizieren und sind nur als Grundmodelle ausführbar.

### 3 UMLAUFENDE DICHTUNGEN

im Rahmen und Flügel und vulkanisierte Eckausführungen

mit

#### SPEZIELLER U-WERTSPERRE

im Falzbereich

\*

### 3 VERSTELLBARE 3 - TEILIGEN

Rollentürbänder

\*

### 5 FACH VERRIEGELUNG MIT RUNDBOLZEN UND HAKEN

Dornmass 45 mm und durchgehende Schließeiste aus Edelstahl

\*

### 3 mm STARKE ALUMINIUM - Deckschichten außen und innen

mit

patentierter Flügelausführung und

#### DILATATIONSSCHICHT

\*

thermisch getrennte

#### ALUMINIUM - BODENSCHWELLE

im Farbton silberfarbig EV 1,

Ausführung mit unsichtbarer Verschraubung

\*

serienmäßig

#### BODENSTATIKPROFIL

## EXCLUSIV

ab

**0,82**

W/m<sup>2</sup>K



### MTE 1203

Glatte Füllung

Zubehör  
Glas Masterpoint weiß  
Griff außen GA 190 S P

Farbe RAL 7016 matt  
Türspion BT 19 E  
Seitenteil ST 01 / WG / 400



# EXCLUSIVE TÜREN



**RC3**

## TÜRGARNITUR GA 190 S P

Außen: Knopf / Innen: Drücker  
 Polierte Langschild Türgarnitur -  
**RC3 ZERTIFIZIERT** nach EN 1906.  
 Mit dem integrierten serienmäßigen  
 Sicherheits - Kernziehschutz und  
 speziellem Kugellagerstift.

## MTE 1204

Relief nur außen

Zubehör  
 Glas Masterpoint weiß  
 Griff außen GA 190 S P

Farbe 70 784 FS  
 Option: Fingerscan

## MTE 1205

Relief nur außen

Zubehör  
 Glas Masterpoint weiß  
 Griff außen GA 190 S P  
 Wetterschenkel E-200

Farbe RAL 7016 matt  
 Seitenteil ST 01 / WG / 400

## MTE 1206

Relief nur außen

Zubehör  
 Glas Masterpoint weiß  
 Griff außen GA 190 S P

Farbe HD 224 - Eiche Finline

# NANA

## Öffnungsart nach außen

### AT 95 A

Alle nach innenöffnende Modelle der Serie EXCLUSIV, sind auch als nach außenaufgehende Ausführung lieferbar.

Wichtig dabei ist, dass auch die nach außenaufgehende Ausführung die selben Eigenschaften, Charakteristiken und Ausführungen beinhaltet wie das Grundprogramm EXCLUSIV. Türen die nach außenaufgehen, behalten die gleiche Optik, so auch die möglichen optionalen Zubehörteile wie bei den nach innenöffnenden Türen. Auch das Bodenstatikprofil ist bei den Türen nach außenaufgehend serienmäßig, was eine perfekte Statik der Türe gewährleistet, einen sicheren Transport sowie eine perfekte einwandfreie Montage.



### Model AGE 1115

Öffnungsart nach Innen

Relief beidseitig  
Zubehör  
Glasmotiv MS 6033 +  
Hausnummer HFG  
Griff außen ZAE 713  
Wetterschenkel E-200

Farbe RAL 7016 matt  
Seitenteil ST 01 / WG / 400  
Glasmotiv MS 6033/S

### Model AGE 1115

Öffnungsart nach Außen

Relief beidseitig  
Zubehör  
Glasmotiv MS 6033 +  
Hausnummer HFG  
Griff außen ZAE 713

Farbe RAL 7016 matt  
Seitenteil ST 01 / WG / 400  
Glasmotiv MS 6033/S

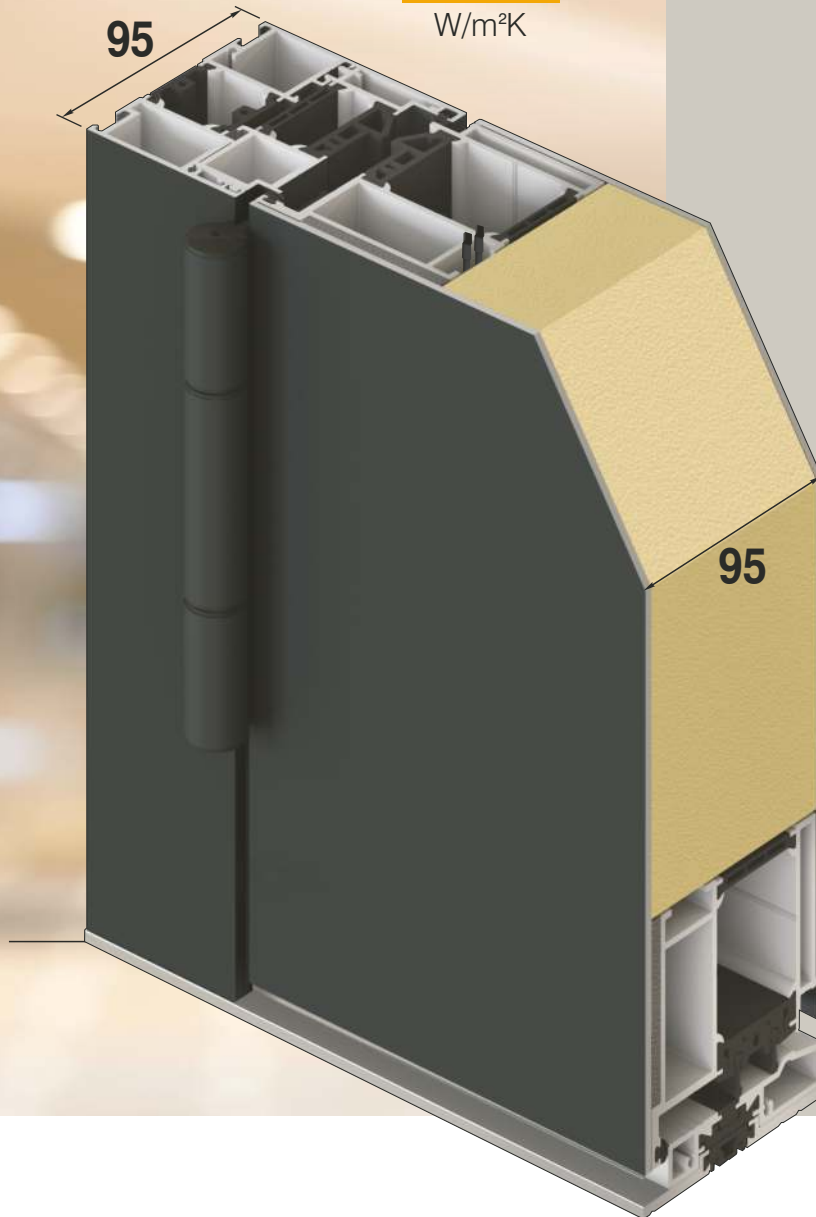
# PROFILKONSTRUKTIONEN UND TECHNISCHE HINWEISE

**EXCLUSIV**

ab

**0,94**

W/m<sup>2</sup>K



Türen mit beidseitig flügelüberdeckenden Füllungen  
95 mm stark

**2** UMLAUFENDE DICHTUNGEN  
im Rahmen und Flügel und  
vulkanisierte Eckausführungen

mit  
**SPEZIELLER U-WERTSPERRE**  
im Falzbereich

**3** VERSTELLBARE 3 - TEILIGEN  
Rollentürbänder

**5** FACH VERRIEGELUNG MIT  
RUNDBOLZEN UND HAKEN  
Dornmass 45 mm und durchgehende  
Schließleiste aus Edelstahl

**3** mm STARKE ALUMINIUM -  
Deckschichten außen und innen

mit  
patentierter Flügelausführung  
und  
**DILATATIONSSCHICHT**

mit  
**SPEZIELLER KAMMER**  
für die Elektroinstallation

**RC3** serienmäßig  
**SICHERHEITSGARNITUR**  
zertifiziert nach EN 1906.  
Die Serie GA 190 mit serienmäßig integriertem  
Sicherheits - Kernziehschutz und  
speziellem Kugellagerstift.

thermisch getrennte  
**ALUMINIUM - BODENSCHWELLE**  
im Farbton silberfarbig EV 1,  
Ausführung mit unsichtbarer Verschraubung

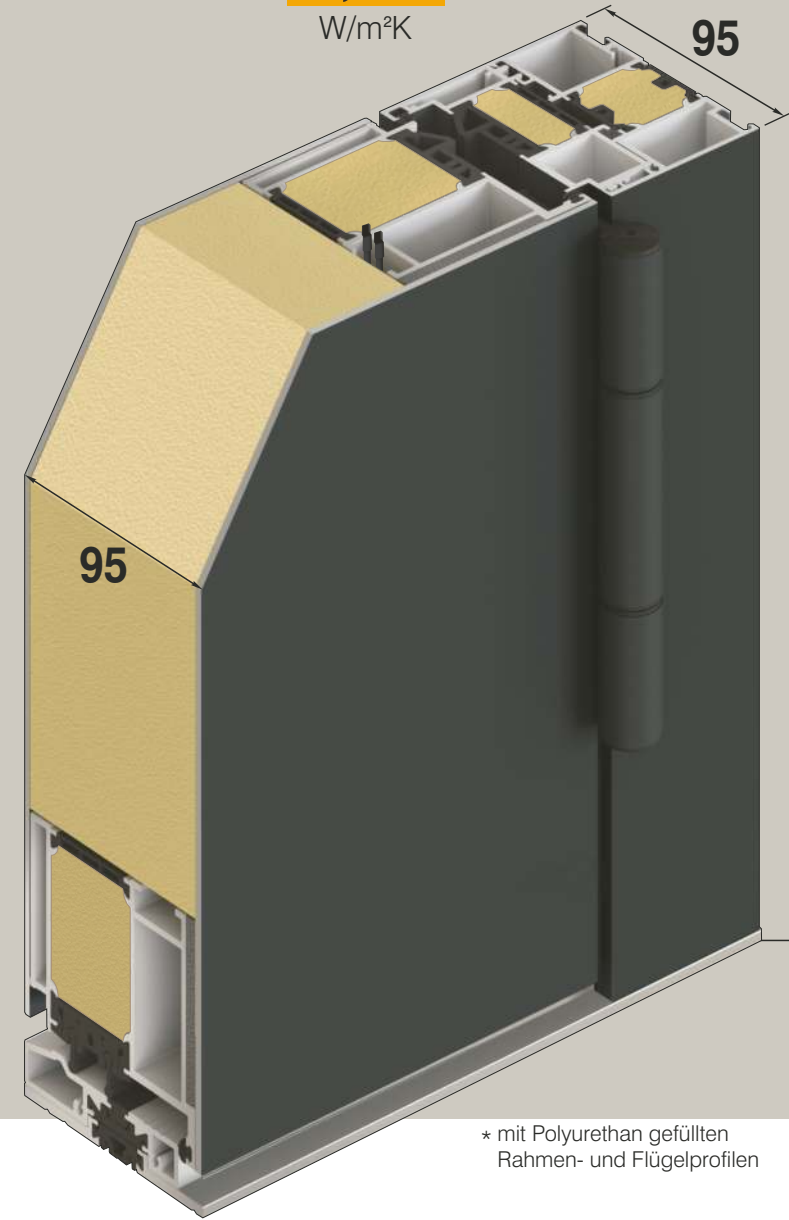
serienmäßig  
**BODENSTATIKPROFIL**

**EXCLUSIV plus**

ab

**0,70**

W/m<sup>2</sup>K



\* mit Polyurethan gefüllten  
Rahmen- und Flügelprofilen



## GLASMOTIV - MS



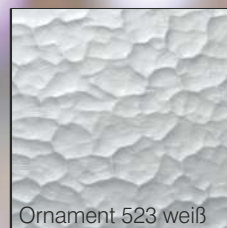

Modell AGE 1090 (Glasmotiv MS 6808)

### GLASMOTIV – MS (Klarglas mit Glasmotiv)


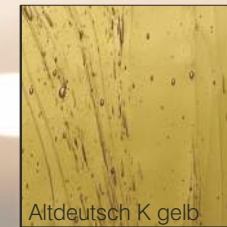
Die Glasmotive faszinieren durch ein Wechselspiel von matten und transparenten Flächen und geben den Haustüren ein ausdrucksvolles und betontes Aussehen.

Bei MS Glasmotiven sind die waagerechten Streifen durchsichtig.

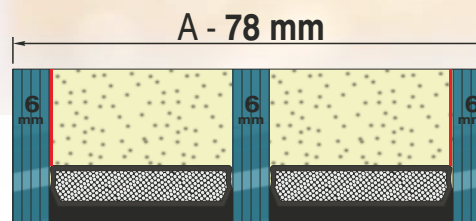
### G1 - ORNAMENTGLAS GR. 1



### G2 - ORNAMENTGLAS GR. 2



### GLASKOMBINATIONEN TÜRFLÜGEL



**3** SCHEIBEN WÄRMESCHUTZGLAS  
(U-Wert=0,5 W/m<sup>2</sup>K) in  
Kombination mit Motiv -  
und Ornamentgläsern

- INNEN - Float klar mit Metallbeschichtung  
- VSG 6 mm klar mit Metallbeschichtung
- MITTIG - Float klar mit oder ohne Motiv  
- Ornamentglas  
- Parsolglas mit oder ohne Motiv
- AUßEN - Float klar mit Metallbeschichtung  
- VSG 6 mm klar mit Metallbeschichtung

Alle anderen Glaskombinationen nach Anfrage

# EXCLUSIVE TÜREN

## GLASMOTIV - MSS

### G3 - ORNAMENTGLAS GR. 3



Mastercarré weiß



Masterray weiß



Masterligne weiß



Masterpoint weiß



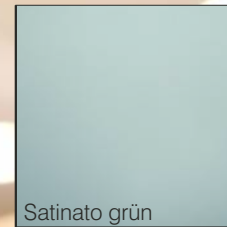
Satinato weiß



### G4 - ORNAMENTGLAS GR. 4



Madras Pave weiß




Satinato grün




Madras Pave blau



Madras Uadi weiß



Satinato blau



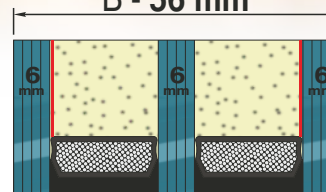
Madras Uadi blau

- INNEN - Float klar mit Metallbeschichtung  
- VSG 6 mm klar mit Metallbeschichtung
- MITTIG - Float klar mit oder ohne Motiv  
- Ornamentglas  
- Parsolglas mit oder ohne Motiv
- AUßEN - Float klar mit Metallbeschichtung  
- VSG 6 mm klar mit Metallbeschichtung

Alle anderen Glaskombinationen nach Anfrage

### GLASKOMBINATIONEN SEITENTEIL

B - 56 mm



### 3 SCHEIBEN WÄRMESCHUTZGLAS

(U-Wert=0,5 W/m<sup>2</sup>K) in Kombination mit Motiv- und Ornamentgläsern

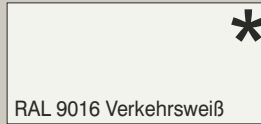


Modell AGE 1090 (Glasmotiv MSS 6808)

### GLASMOTIV – MSS (Satinatoglas mit Glasmotiv)

Falls der Kunde kein durchsichtiges Glas wünscht, kann er das Satinatoglas mit Glasmotiv MSS bestellen. Hinsichtlich der verschiedenen Haustürfarben kann der Kunde zwischen Satinato weiß, blau oder grün wählen.

**F** - STANDARDFARBE  
RAL 9016 GLÄNZEND (IM PREIS INBEGRIFFEN)



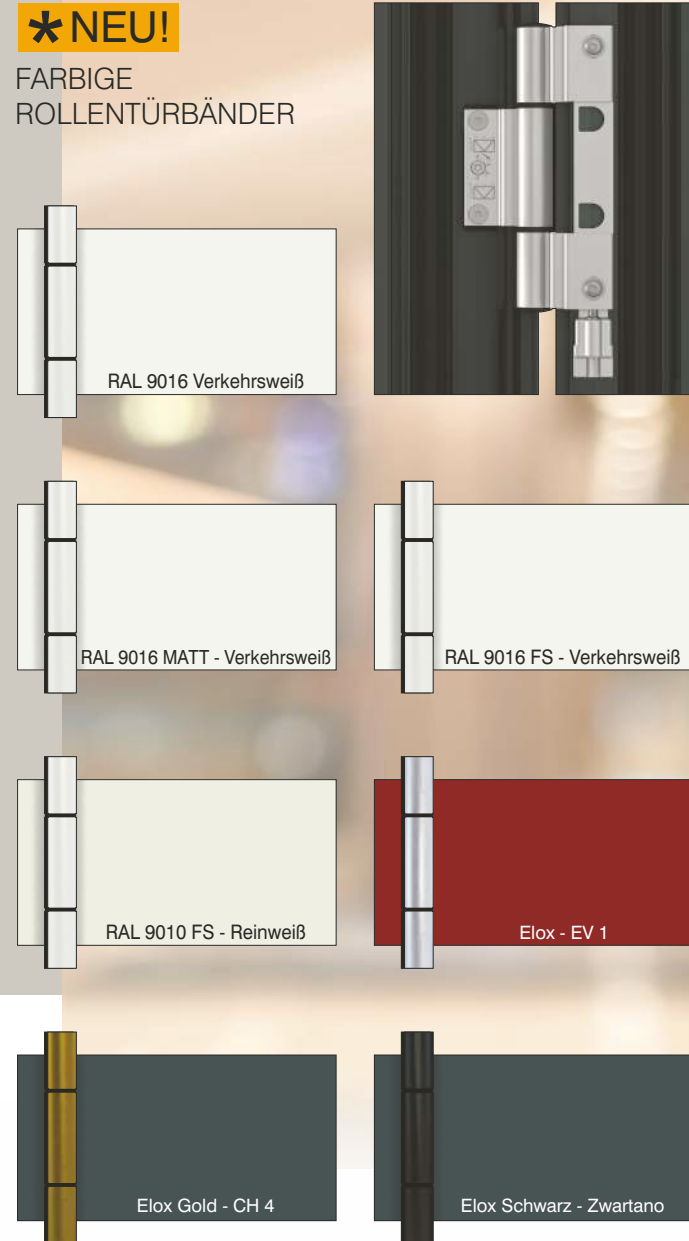
**F1** - FARBEN GRUPPE 1: MATT (AUFPREIS)



**F2** - FARBEN GRUPPE 2: STUMPFMATT HOCHWETTERFEST (AUFPREIS)



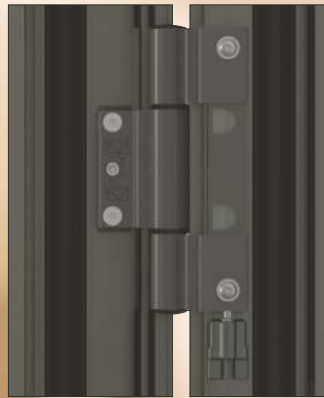
**\*NEU!**  
FARBIGE  
ROLLENTÜRBÄNDER






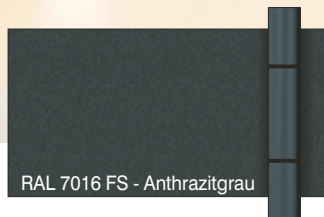
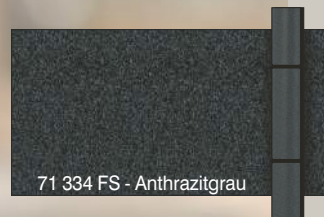
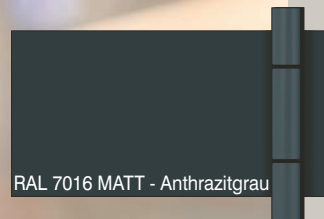
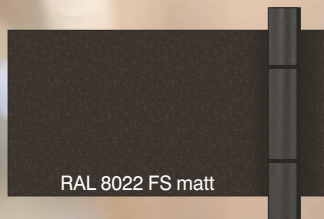
# EXCLUSIVE TÜREN

## Für Menschen mit Kreativität.



**\*NEU!**

FARBIGE  
ROLLENTÜRBÄNDER



Um eine schönere und harmonischere Innenoptik zu erhalten, sind bei allen gekennzeichneten Farben serienmäßig und ohne Aufpreis automatisch auch die Rollentürbänder in passender Farbe. Bei allen anderen Farben sind die Rollentürbänder serienmäßig in der Farbe EV1 oder als Option gegen Aufpreis: pulverbeschichtet in Farbe aus Gruppe F1 oder F2.

### F2 - FARBEN GRUPPE 2: METALLIC FEINSTRUKTUR (AUFPREIS)

RAL 9016 FS - Verkehrsweiß *	RAL 9010 FS - Reinweiß *	RAL 1013 FS - Perlweiß	RAL 1015 FS - Hellelfenbein
15 461 FS - Ivory	RAL 9002 FS - Grauweiß	RAL 7006 FS - Beigegräu	60 740 FS - Sepia braun
RAL 7044 FS - Seidengrau	RAL 9006 FS - Weißaluminium	RAL 9007 FS - Graualuminium *	RAL 7022 FS - Umbragrau
RAL 8003 FS - Lehm Braun	RAL 8011 FS - Nussbraun	RAL 8014 FS - Sepiabraun	RAL 8022 FS matt - Dunkelbraun *
RAL 3005 FS - Weinrot	60 731 FS - Terra braun	50 370 FS - Grün Sprengel	71 334 FS - Anthrazitgrau *
70 784 FS - Grau Sprengel *	80 077 FS - Eisenglimmer DB 703 *	RAL 7016 FS - Anthrazitgrau *	RAL 9011 FS - Graphitschwarz

### F4 - FARBEN GRUPPE 4 (AUFPREIS)


- ALLE ANDEREN FARBEN NACH RAL - FARBKARTE (MATT ODER GLANZ)
- ALLE ANDEREN FEINSTRUKTUR FARBEN

**Farbkombination:**  
 Modell AGE 1119 / Glasmotiv MS 6865  
 Farbe RAL 7016 matt / Dekor außen RAL 9005 matt  
 Paneel - HD-205

**AUßENANSICHT:**



**F3** - FARBEN GRUPPE 3  
 HOLZDEKOR MATT (AUFPREIS)



**SUBLIMATION ERMÖGLICHT HOLZ- UND DESIGN DEKOR**

Die verschiedensten Dekore werden mit Hilfe von Unterdruck und hoher Temperatur durch ein Thermo-sublimationsverfahren erzeugt. Hierbei werden Pigmente und Farbstoffe, die sich auf einer Trägerfolie befinden, bei über 200°C in die gesamte Schichtdicke der Grundpulverbeschichtung eingelagert. Die verwendete Trägerfolie wird anschließend restlos entfernt. Ein Farbdruckbild wird von einer Kunststoff - Folie direkt in die Pulverbeschichtung übertragen. Dadurch wird detailgetreue Holzoptik generiert.

**40 DEKORE ZUR AUSWAHL**

Insgesamt können Sie, bis auf wenige Ausnahmen, die meisten unserer Modelle in Holzdekor oder Design Dekor erhalten. Dabei stehen Ihnen 40 verschiedene Dekore zur Auswahl. Ein umfangreiches Spektrum von hellen bis dunklen Tönen sowie Dekoren mit starker und schwacher Maserung bieten Ihnen hierbei viel Platz für individuelle Gestaltungsmöglichkeiten. Die Haustüren können komplett in Dekor oder in Kombination mit anderen Farben (zweifarbige) beschichtet werden .



**Farbkombination:**  
 Modell AGE 1161 / Glasmotiv MS 6866  
 Farbe RAL 7016 matt / Dekor außen RAL 9005 matt  
 Paneel DD 416 - Split Eiche Dunkel

**AUßENANSICHT:**




**FARBOBERFLÄCHEN**

Die Beurteilung der Beschichtungsqualität nach RAL-Gütesicherung (RAL RG 631) hat ohne Hilfsmittel, für Außenbauteile in einem Abstand von 5 m, für Innenbauteile in einem Abstand von 3 m zu erfolgen. Kleine Pickel, Kratzer, Schleifspuren und Schweißnähte, die aus diesen Entfernungen nicht deutlich sichtbar sind, stellen keinen Mangel und somit auch keinen Reklamationsgrund dar.

**EXCLUSIVE TÜREN**  
 Für Menschen mit Kreativität.

**F3** - FARBEN GRUPPE 3:  
 DESIGN DEKOR (AUFPREIS)



**F3** - FARBEN GRUPPE 3  
 HOLZDEKOR HOCHGLANZ (AUFPREIS)



**SILIKON** - STANDARD FARBE



Die Glasversiegelung bei Haustürfüllungen ist standardmäßig in dunkler Farbe Anthrazit - Schwarz, passend zum Warme Kante Abstandhalter.



# ET

## Verriegelung

### DREHKNAUF

#### MIT VIERKANT-STIFT ZUM BETÄTIGEN DER TÜRÖFFNUNGSSPERRE

Ohne Risiko!  
Die Türspaltsicherung TSH.  
Das bedeutet: die Tür öffnet ohne Risiko. TSH ist der Zusatzschutz, auf den Verlass ist.

Kein Spion notwendig.  
Keine Kette notwendig.  
Keine Kratzer, kein Schaden der Kette.

Kein zusätzlicher Schlüssel notwendig, da Ver- und Entriegeln über den Hauptschlosskasten möglich ist.



### OPTIONAL BTS 5 TSH

6-fach Verriegelung mit Rundbolzen und Haken mit Türspaltsicherung Edelstahl  
Dornmass 45 mm



GRÖßEN: S / M /  
L / XL / XXL / JUMBO

### OPTIONAL ATM 6

5-fach Automatik-Mehrfachverriegelung mit Rundbolzen und Haken  
Edelstahl  
Dornmass 45 mm




GRÖßEN: S / M /  
L / XL / XXL / JUMBO

### AUTOMATIK-MEHRFACHVERRIEGELUNG

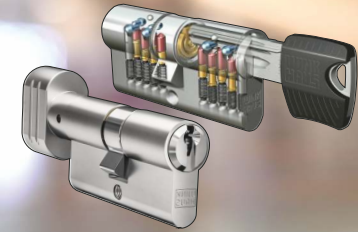
Bei der neuen Automatik-Mehrfachverriegelung fahren gleich vier Verriegelungselemente 20 mm aus. Der Automatik-Fallenbolzen integriert einen mechanischen Auslöser, der bei Berührung mit dem Rahmenteil das Herausfahren des Fallenbolzens und des Schwenkhakens erwirkt. Darüber hinaus kann der Riegel im Hauptschloss über den Zylinder nachgeschlossen und der Drücker somit blockiert werden. Über den Drücker oder den Schlüssel werden die Elemente des Nebenschlosskastens wieder eingefahren, gespannt und für die nächste Auslösung arretiert.



FALLE



### OPTIONAL PROFILZYLINDER



#### K100 - optional


Freilauf Profil Spezial -  
Bohrschutz mit Sicherungskarte und  
6 Schlüsseln Not - und Gefahrenfunktion

#### K100 K - optional

Freilauf Profil Spezial -  
Bohrschutz mit Sicherungskarte und  
6 Schlüsseln Not - und Gefahrenfunktion  
mit Knauf

#### K100 S - optional

Schlüssel



# EXCLUSIVE TÜREN

Bündige Montage  
im Griff der Mulde

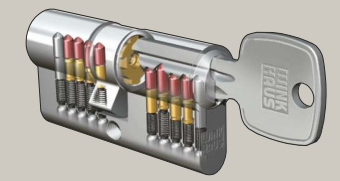
**BT 630**



**GENIUS-SYSTEM**

## Komplettes inoSmart

- 5-fach Bolzen-Schwenkriegel mit elektromechanischem Antrieb aus Edelstahl
- durchlaufende Schließleiste
- **FZG** (Freilauf-Zylinder für Getriebebeschlösser) einschließlich 6 Schlüssel



- Tag-/Nacht Betrieb
- Fingerscan mit Codetaster, NFC (Smartphone)
- Sicherheitsrosette außen
- Steuerung mit der Smartphone Applikation (Android oder Apple)
- Kabelübergang mit Steuerungseinheit

Sobald die Haustüre geschlossen wird, erfolgt die automatische Verriegelung. Die Entriegelung erfolgt entweder über Ihren Zylinderschlüssel oder komfortabel durch die Fingerprint Bedienung.

Zusätzlich ist der Schnellöffnungsmechanismus **GENIUS COMFORT** eingebaut, der eine einfache Öffnung der Genius über den Drücker an der Innenseite der Tür ermöglicht.

**OPTIONAL BT 1020 Comfort**

Sobald die Haustüre geschlossen wird, erfolgt die automatische Verriegelung. Die Entriegelung erfolgt von innen durch Betätigung des Drückers, von außen über Ihren Zylinderschlüssel. Zusätzlich ist eine Entriegelung von innen über die Sprechanlage, Taster... von außen über ein anderes Zutrittskontrollsystem möglich.

**TAG-/NACHT BETRIEB**

Die gewünschte Betriebsart (Tag- oder Nachtbetrieb) lässt sich über die Taste an der GENIUS-Türverriegelung wählen.

**Tagbetrieb - LED leuchtet weiß**

- Die Tür ist durch die Falle geschlossen.
- Bei einem Öffnungsvorgang wird die Falle am Türschloss eingezogen.
- Diese Betriebsart empfiehlt sich für Türen mit starkem Publikumsverkehr.

**Nachtbetrieb - LED leuchtet blau**

- Der Verschluss wird nach jedem Öffnungsvorgang automatisch verriegelt.
- Ein Öffnungsvorgang leitet die Entriegelung des Verschlusses ein.
- Die Falle am Türschloss wird für ca. 7 Sek. eingezogen, falls die Tür nicht schon vorher geöffnet wurde. Anschließend wird der Verschluss wieder verriegelt.

**Hinweis:** Soll die Tür verriegelt werden (z. B. nachts oder bei Abwesenheit), muss auf Nachtbetrieb umgeschaltet werden.

**OPTION GEGEN AUFPREIS: TAGESFUNKTION**

**Tagesentriegelung in Kombination mit elektrischem Türöffner BT 7**

- Verriegelung an Tagbetrieb einschalten
- Elektrischen Türöffner an Tagesfunktion
- Tagesfalle nach oben oder unten schalten.

**SICHERUNGSKASTEN**

Sicherungskasten mit eingebautem Trafo 24 V/220 V, mit automatischer Sicherung und Stromanschluss 230 V, AC 50/60 Hz. Vorgerichtet für Gegensprechanlage und zweites Relais.

# ET ET

Mehr Komfort und Sicherheit



DIE INOSMART  
FINGERSCANS  
TRETEN ÜBER DAS  
SMARTPHONE IN  
EINE NEUE EPOCHE



- Steuerung über die Smartphone-Applikation (Android und iOS)
- Ausgezeichnete Übersicht und einfaches hinzufügen und löschen von Fingerabdrücken
- Der Leser hat eine Kapazität von 100 Fingerabdrücken, 100 Zahlencodes oder 100 NFC Geräten
- 360 Grad –Anerkennung des Fingerabdruckes
- Automatische Erkennung von Fingerabdruckänderungen
- Für einen Nutzer können mehrere Fingerabdrücke, Zahlencodes oder NFC Geräte eingetragen werden
- Umbenennung von Administratoren und Nutzern
- Steuerung mit der eingebauten Tür LED Beleuchtung
- Automatisches notieren des sicheren Tagesgeschehens.
- Speicherung der letzten 150 Ereignisse.
- Zeitplan zur Nutzerbegrenzung und Einstellung der LED Beleuchtung.
- Analyse des Fingerabdrucks, ob der geeignet ist für die Identifikation

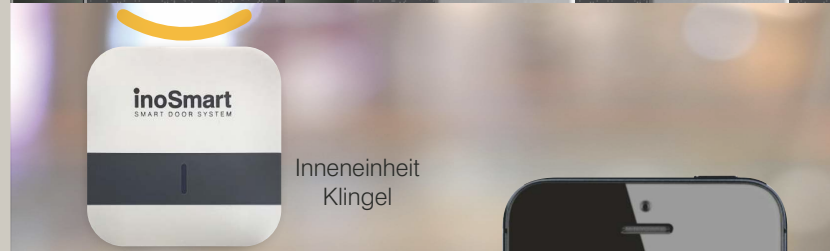
Bündige Montage im Griff der Mulde

BT 630


Stoßgriff Montage

BT 610

BT 620



Inneneinheit  
Klingel



**NEU!**  
ANALYSE DES FINGERABDRUCKS





# EXCLUSIVE TÜREN

## WAS IST DAS?

Wir stellen Ihnen die neue Generation des INOSMART Fingerscanners vor, der ebenso wie die ausgezeichneten Inotherm Haustüren, Synonym für Qualität, Sicherheit und Komfort darstellt. Es ist ein unverzichtbarer Bestandteil der Haustüre. Der INOSMART Fingerscanner ermöglicht einen bequemen und sicheren Eintritt ins Haus für die ganze Familie und hebt die Sorgen wegen verlorener Schlüssel auf.

## WIE FUNKTIONIERT ES?

Der INOSMART Fingerscanner lässt sich in den Flügel oder in den Edelstahlaufengriff einbauen. Die Funktionen werden über die Taster in der Steuereinheit durchgeführt, die im Türflügel am Kabelübergang eingebaut sind, oder mit Hilfe des Smartphones. Die Verbindung zwischen des Lesers und der Steuereinheit ist mit einem hohen Verschlüsselungsniveau geschützt, deshalb ist der Einbruch ins Gerät nicht möglich. Es stehen zwei Relais-Ausgänge zur Verfügung. Einer zur Türöffnung, der andere für eine zusätzliche Funktion ( Z.B. zur Öffnung der Garage oder zur Auslösung der Alarmanlage)

## UND DIE SICHERHEIT?

Zur zusätzlichen Sicherheit und schnelleren Tätigkeit sorgt der neue Fingerscanner mit der 3D Technologie und der INOSMART mit neuem Algorithmus zur Erkennung der Fingerabdrücke, die eine noch schnellere und zuverlässigere Funktion ermöglicht. Es ist unmöglich, aus diesem Code das Fingerabdruckbild wieder zu bekommen. Alles wird aber mit der Steuereinheit noch zusätzlich verschlüsselt, so dass der Missbrauch praktisch unmöglich ist.

## IST DAS ALLES?

INOSMART ermöglicht die Türöffnung auch mit Hilfe der Codetastatur oder mit dem Smartphone mit NFC Technologie. Die Länge des Codes lässt sich einstellen. Alle Tasten des Lesers sind kapazitiv und nutzen nicht ab, was aus sicherheitstechnischer Sicht wichtig ist. Der Leser verfügt über ein fortschrittliches Zeitplansystem, mit welchem wir den Zutritt der Nutzer oder die zeitliche Einstellung der LED Beleuchtung begrenzen können.

## WOLLEN SIE MEHR ALS NUR DIE TÜR ÖFFNEN?

INOSMART ermöglicht die Nutzung einer drahtlosen Klingel, die überall in Ihrem Zuhause angeschlossen werden kann. Die Klingeltaste ist schon im Leser eingebaut.

## IST MEIN FINGERABDRUCK FÜR DIE BIOMETRISCHE IDENTIFIZIERUNG GEEIGNET?

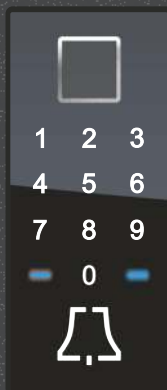
Der Fingerabdruck ändert sich ständig und individuelle Veränderungen wie leichte Verletzungen, trockene Haut oder Erkrankungen in Form von Schäden an der Oberfläche des Fingerabdrucks sind mit bloßem Auge nicht zu erkennen. Die fortschrittliche Inosmart-APP ermöglicht eine effiziente Analyse des Fingerabdrucks sowie Eignung des Fingerabdrucks und erkennt das Fingerabdruckbild, wie man es von biometrischen Sensoren kennt.



Flügelmontage

BT 600

BT 640



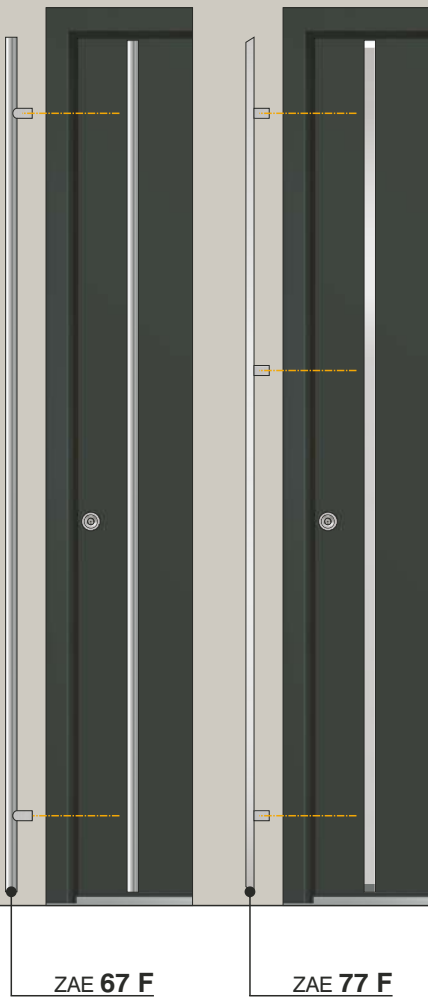
Inneneinheit  
Klingel



Sicherungskasten

Sicherungskasten mit eingebautem Trafo 24 V/220 V, mit automatischer Sicherung und Stromanschluss 230 V, AC 50/60 Hz. Vorgerichtet für Gegensprechanlage und zweites Relais.


### Stoßgriff außen flügellang



Die Stoßgriffe:  
**ZAE 67 F** - Rund / Ø 30 mm  
**ZAE 77 F** - Quadra / 30x20 mm  
 in der Ausführung flügellang aus starkem  
 Edelstahl matt lieferbar.  
 Option: Edelstahl poliert (**ZAE 77 FP**)  
 Schwarz (**ZAE 77 FB**)

Wichtig: Bis zu einer maximalen Haustürhöhe  
 (STAM) von 2700 mm ausführbar.

### Mulde Asymmetrisch SERIE GM 200



#### • Muldendimensionen:

- GM 214** - 1400 mm
- GM 215** - 1500 mm
- GM 216** - 1600 mm
- GM 217** - 1700 mm
- GM 218** - 1800 mm
- GM 219** - 1900 mm
- GM 220** - 2000 mm

- Standard Farbe Mulde - RAL 9005 matt
- **Optionen Mulde** (Aufpreis): - Farbig wie Tür (TF)  
 - Andere Farben (AF)  
 - LED Beleuchtung (L)

### Serie 60 / Stoßgriff außen / Edelstahl matt / Rund (Ø 30 mm)



- ZAE 611**
- ZAE 612**
- ZAE 613**
- ZAE 614**
- ZAE 615**
- ZAE 616**
- ZAE 617**
- ZAE 618**

## Serie 80 / Edelstahl poliert / Stoßgriff außen Holzdekor Rund (Ø 30 mm)

Stoßgriff Holzdekor: HD 203 standard oder gleicher Holzdekor-Ton wie Tür.



## Mulde motiflang SERIE GM 300



- **Mulddimensionen:**
  - GM 314 - 1400 mm
  - GM 315 - 1500 mm
  - GM 316 - 1600 mm
  - GM 317 - 1700 mm
  - GM 318 - 1800 mm
  - GM 319 - 1900 mm
  - GM 320 - 2000 mm

- Standard Farbe Mulde - RAL 9005 matt
- **Optionen Mulde** (Aufpreis): - Farbig wie Tür (TF)  
- Andere Farben (AF)  
Stoßgriff außen Dimension 20 x 30 mm  
Standard Edelstahl matt
- **Optionen Stoßgriff** (Aufpreis):
  - Poliert (P)
  - Schwarz (B)
  - mit InoSmart (R / RS)

## Mulde bündig SERIE GM 500

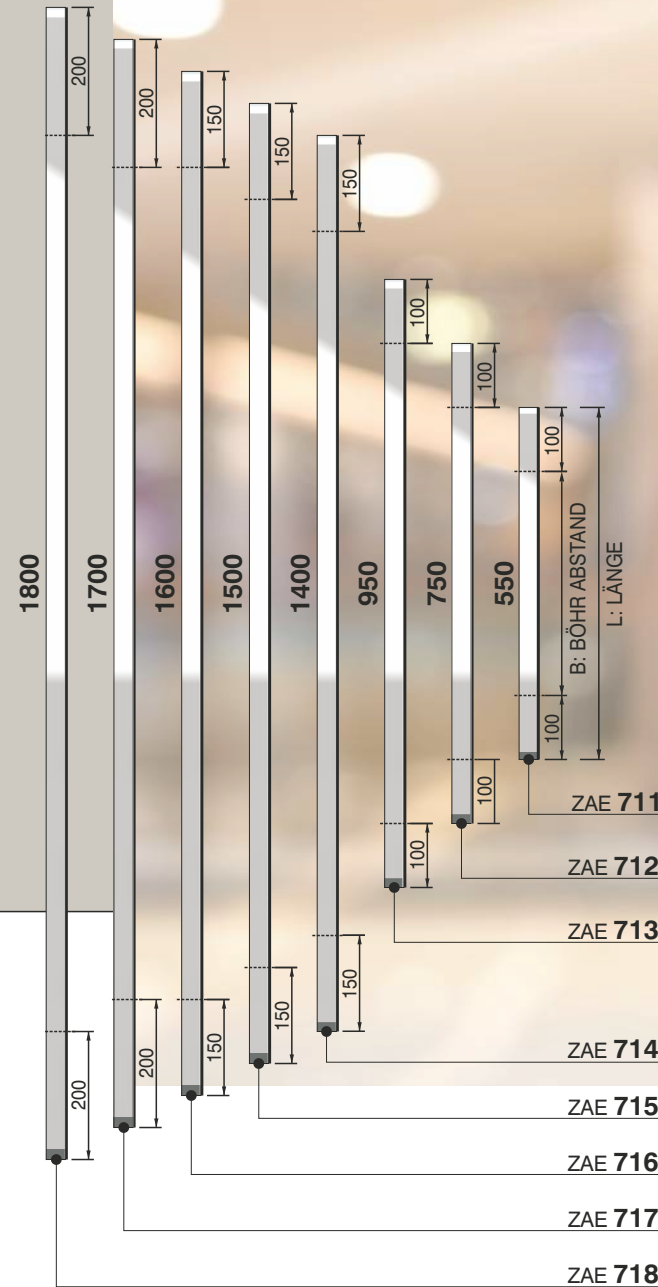


- **Mulddimensionen:**
  - GM 514 - 1400 mm
  - GM 515 - 1500 mm
  - GM 516 - 1600 mm
  - GM 517 - 1700 mm
  - GM 518 - 1800 mm
  - GM 519 - 1900 mm
  - GM 520 - 2000 mm

- Standard Farbe Mulde - RAL 9005 matt
- **Optionen Mulde** (Aufpreis): - Andere Farben (AF)  
Stoßgriff außen Dimension 20 x 50 mm  
Standard Farbe Stoßgriff - Gleichfarbig wie Tür
- **Optionen Stoßgriff** (Aufpreis):
  - Andere Farbe (AF)
  - mit InoSmart (K)



**Serie 70 / Stoßgriff außen /  
Edelstahl matt / Quadra / 20x30**



**Optionen:**



**AGE 1039**

Edelstahl Applikationen bündig  
nur außen  
Relief nur innen

Zubehör  
Griff außen ZAE 716

Farbe RAL 7016 matt  
Paneel außen DD 421 - Mineral Grau  
Seitenteil ST 01 / WG / 400  
Glasmotiv MS 6844/S +  
Hausnummer HFG

# EXCLUSIVE TÜREN

Serienmäßig




**ZRE 46**  
Edelstahl  
Sicherheitsrosette außen

Option:



**ZRE 46 G**  
Edelstahl  
Sicherheitsrosette außen  
Gold beschichtet



**ZRE 46 B**  
Edelstahl  
Sicherheitsrosette außen  
Schwarz

Messing  
verchromt



ZAM 34

Messing  
poliert PVD



ZAM 28

Messing  
brüniert



ZAM 29



ZAM 7



ZAM 8



ZAM 9

Türklopper



**BT 107**  
Messing vernickelt



**BT 106**  
Messing poliert



**BT 107 B**  
Schwarz



**BT 103**  
Messing vernickelt



**BT 101**  
Messing poliert



**ATE 1320**

Alu Ornamentrahmen beidseitig  
Alu Applikation nur außen  
Relief nur innen

Zubehör  
Glasmotiv MB 737 E - mit Eisblumenglas  
und Facetten  
Griff außen ZAM 7  
Wetterschenkel E-200  
Alu Applikation E-310

Farbe RAL 7016 matt

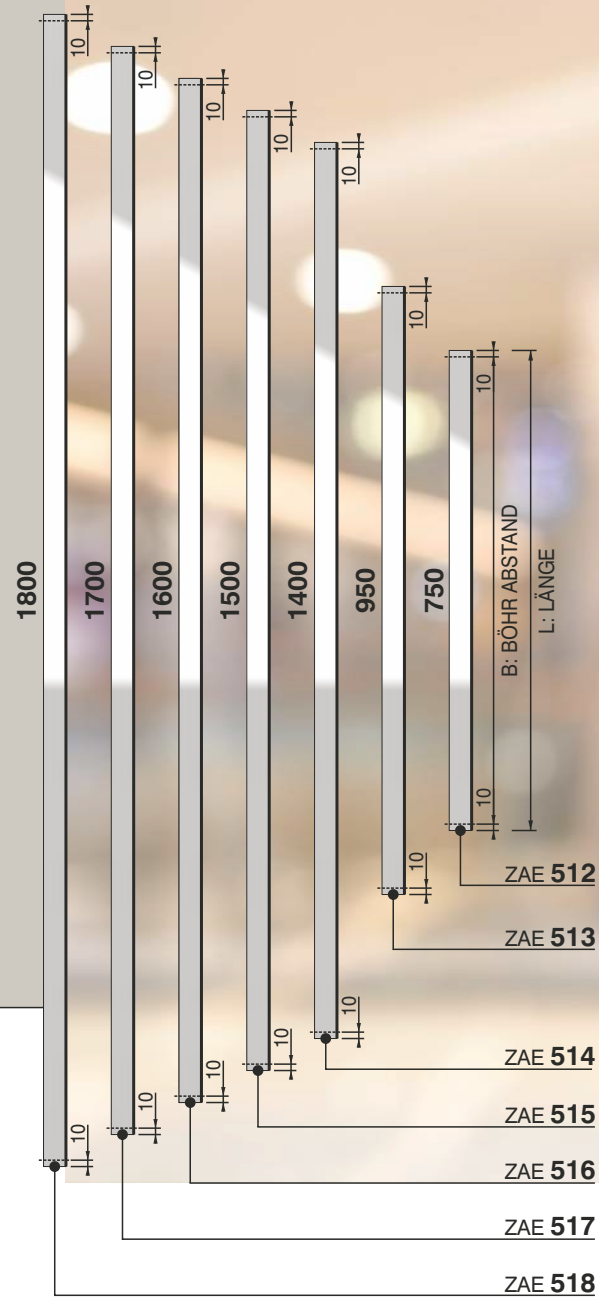
**Serie 50 / Stoßgriff außen /  
Edelstahl matt / Quadra / 20x35**



**AGE 1097**

Glatte Füllung  
Zubehör  
Glasmotiv MS 6173 +  
Hausnummer HFG  
Griff außen ZAE 516

Farbe RAL 7016 matt  
Seitenteil ST 01 / WG / 400  
Glasmotiv MS 6173/S



**Optionen:**



Bei ZAE 512 und ZAE 513  
ist kein INOSMART System  
möglich.



NFC

MODEL RS

EDELSTAHL MATT

EDELSTAHL POLIERT

SCHWARZ (B)

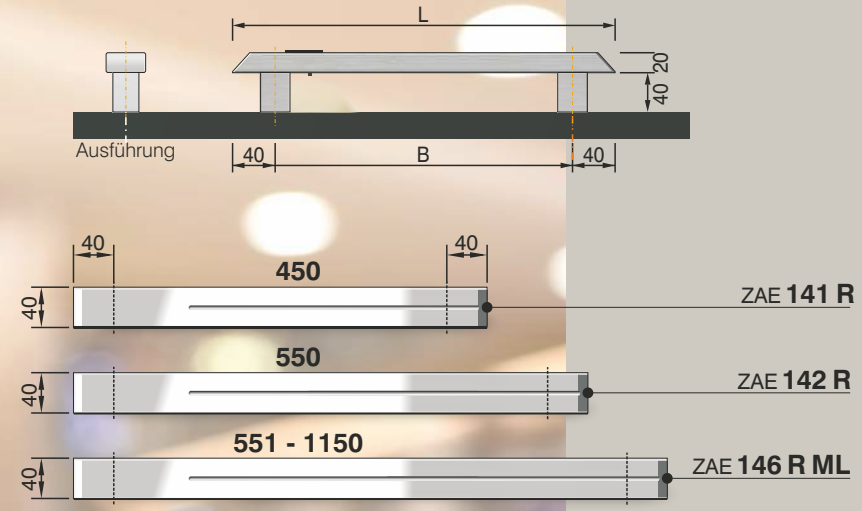
**Optionen:**

EDELSTAHL MATT

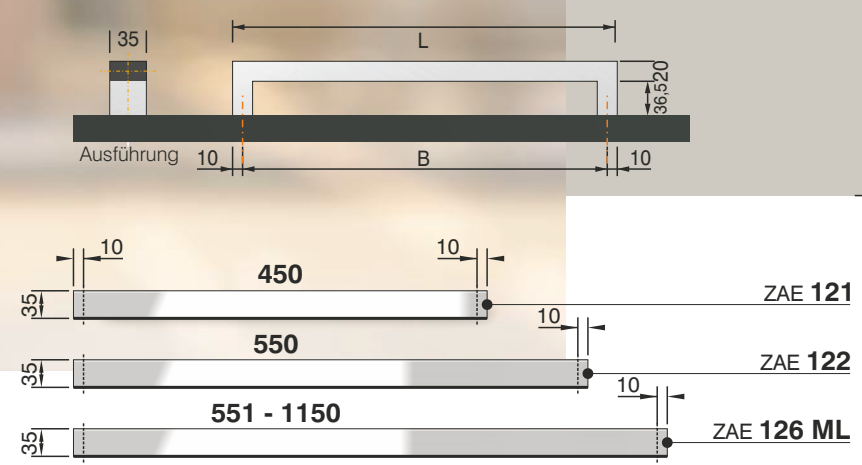
SCHWARZ (B)

TÜR FARBE (TF)

**Serie 160 20x40 / Stoßgriff außen / waagrecht / Edelstahl matt**



**Serie 120 20x35 / Stoßgriff außen / waagrecht / Edelstahl matt**



**AAE 1618**

Dekor bündig nur außen  
Relief beidseitig

Zubehör  
Glasmotiv MS 6836  
Griff außen ZAE 141 R

Farbe RAL 7016 matt  
Dekor außen RAL 9005 matt  
Seitenteil ST 01 / WG / 400  
Glasmotiv MS 6836/S

### RC3 ZERTIFIZIERT

Türgarnitur Edelstahl poliert Serienmäßig  
 Außen: Knopf / Innen: Drücker Polierte  
 Langschild Türgrünitur nach EN 1906.  
 Mit dem integrierten serienmäßigen  
 Sicherheits -Kernziehschutz und  
 speziellem Kugellagerstift.



### Beleuchteter Griff LUMINO - ECONOMY LINE

- Mit fluoreszierender Einlage
- Bis zu 15m Sichtbarkeit in der Dämmerung und im Dunkeln
- Keine Energiezufuhr notwendig
- 15 Jahre Laufzeit
- Für den Aussenbereich geeignet

Edelstahl poliert Innen / Außen	Edelstahl matt Innen / Außen	Weiß matt Lackiert Innen / Außen	Schwarz matt Lackiert Innen / Außen	Gold PVD Innen / Außen
GA 190 S P 	GA 190 S E 	GA 190 S W 	GA 190 S B 	GA 190 S G 
GA 190 LU P 	GA 190 LU E 			
GA 191 S P 	GA 191 S E 	GA 191 S W 	GA 191 S B 	GA 191 S G 
GA 192 P 	GA 192 E 	GA 192 W 	GA 192 B 	GA 192 G 
			Option: Sicherheitsrosette	Option: Sicherheitsrosette

### VORTEILE EDELSTAHL POLIERT:

- Hygienisch
- Pflegeleicht und unempfindlich gegen Säuren und Fette
- Feuchtigkeitsresistent
- Exklusives, hochwertiges Erscheinungsbild
- Belastbar, stabil und langlebig

Eine INOTHERM HAUSTÜR ist serienmäßig mit einer polierten Langschild Türgrünitur ausgestattet, außen mit Knopf, innen mit Drücker.

Optional: Außen mit Drücker, innen mit Drücker. Möglich ist auch Edelstahl matt, PVD Gold, Weiß und Schwarz lackiert.


Die Türgrünitur ist serienmäßig mit Sicherheits - Kernziehschutz gegen Aufbohren und einem speziellem Kugellagerstift ausgestattet.

Der neue eingebaute Kugellagerstift Mechanismus ermöglicht eine unbegrenzte Nutzung und Festigkeit. Die Türgrünitur ist von höchster Qualitätsherstellung und ist technisch vollendet.

# EXCLUSIVE TÜREN

## Innendrücker

### Innendrücker und Drückergarnitur Edelstahl / Serie ZIE 400



Drücker: Innen  
**ZIE 405**  
**ZIE 405 P**  
**ZIE 406**  
**ZIE 406 P**  
**ZIE 407**  
**ZIE 407 P**

Drücker Garnitur: Außen / Innen  
Rosette Rund  
**GA 405**  
**GA 405 P**

Optionen: **ZIE 405 B** - Schwarz, **ZIE 405 W** - Weiß

### Innendrücker und Drückergarnitur Edelstahl matt / Serie ZIE 300



Drücker: Innen  
**ZIE 300**  
**ZIE 301**  
**ZIE 304**  
**ZIE 330**  
**ZIE 307 / ZIE 307 B**  
**ZIE 350 / ZIE 350 B**

Drücker Garnitur: Außen / Innen  
**GA 300**  
**GA 301**  
**GA 304**  
**GA 330**  
**GA 307**  
**GA 350**


Optionen: **ZIE 308** - Schwarz, **ZIE 351** - Schwarz  
Einsatz: HD 203 standard, gleicher Holzdekor-ton  
wie tür oder Schwarz.

### ABSOLUT PASSGENAU QUALITÄT IN DER HAND

Bei der Serie EXCLUSIV ist es möglich, die Standardhalbgarnitur innen, gegen die Innendrücker der Serie Design auszutauschen.

Die Verarbeitung der neuen Innendrücker ist aus höchster matter Edelstahl Qualität. Der neue eingebaute Kugellagerstift Mechanismus ermöglicht eine unbegrenzte Nutzung und Festigkeit. Die Herstellung der Innendrücker ist von höchster Qualität und technisch vollendet. Möglich ist ein besonderer Farbton nach Ihrer Wahl, der an die Türmodelle angepasst wird.

Der Blick fällt somit ausschließlich auf den Türgriff. Die moderne Architektur ist minimalistisch, sie beschränkt sich auf das Wesentliche. Auf überflüssige Details wird verzichtet. Daher passen die NEUEN DESIGN Innendrücker perfekt zur modernen Architektur.





## Sicherheitsausstattug

### HOHE EINBRUCHHEMMUNG UND SICHERHEIT SERIENMÄßIG

Wegen der Kompaktheit ausgewählter Materialien, der überdurchschnittlichen Stärke der Rahmen - und Flügelprofile, der Außenrosette mit Aufbohrschutz und der 5-fach Hakenverriegelung stellt die Haustür der **EXCLUSIV PROGRAMMS** ein praktisch unüberwindbares Hindernis für Eindringlinge dar.

Auf Wunsch stehen zwei erhöhte Einbruchhemmungspakete in RC2 oder RC 3 Ausführung zur Verfügung. Die Einbruchhemmungspakete RC2 und RC 3 sind vom ift Rosenheim geprüft und sichern eine permanente Einhaltung des höheren Niveaus der Sicherheitsklassen. Die Optik und das Design der Haustüren werden dadurch nicht gestört.

Die Haustüren sind auch mit Seitenteilen und Oberlichtern in RC2 Ausführung lieferbar.

## Paket RC 2

IFT ROSENHEIM GEPRÜFT  
Prüfbericht Nr. : 20-005012-PR01

Stockaußenmaß: max B/H 1300 mm x 2700 mm  
Seitenteil: max B/H 2000 mm x 2700 mm



**5** - FACH  
HAKENVERRIEGELUNG

\*  
**VSG P4A  
SICHERHEITSVERBUNDGLAS  
AUßEN**  
bei Türflügel und Seitenteilen

\*  
**SICHERHEITZYLINDER  
K 100**

**3** - FACH  
ISOVERGLASUNG  
(U-Wert=0,5 W/m²K)

\*  
**VSG 6 mm  
SICHERHEITSGLAS  
INNENSEITE**  
bei Türflügel und Seitenteilen

\*  
**AUFBOHRSCHUTZ  
EDELSTAHLPLATTE**  
beim Zylinder Außenseite

**3** - STARKE  
ROLLENTÜRBÄNDER

\*  
**GLASVERKLEBUNG**  
Die Verglasung wird umlaufend  
mit Spezialkleber in den  
Seitenteilen eingeklebt

\*  
**SICHERHEITSROSETTE**  
außen oder  
RC3 Langschild Türgarnitur



## Paket RC 3

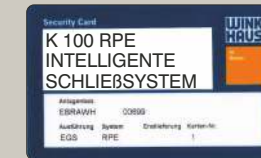
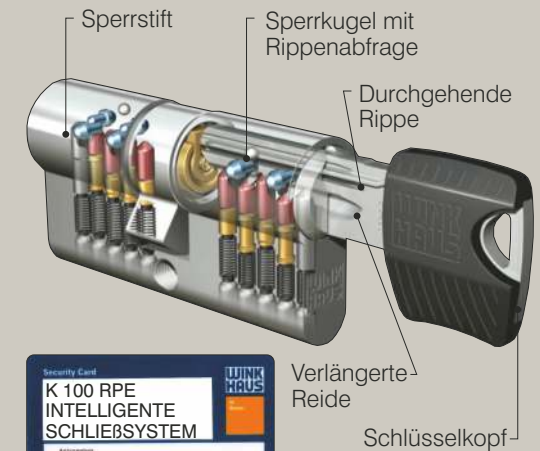
IFT ROSENHEIM GEPRÜFT  
Prüfbericht Nr.: 20-005012-PR02

Stockaußenmaß: max B/H 1300 mm x 2700 mm  
Seitenteil: max B/H 2000 mm x 2700 mm



## EXCLUSIVE TÜREN Sicherheitsausstattug

DAS INTELLIGENTE SCHLIEßSYSTEM  
FÜR IHR EIGENHEIM.



Vielseitig und sicher - heute und in Zukunft. keyTec RPE von Winkhaus ist das innovative System für die einzelgesicherte Schließung. Ein neuartiger Kopierschutz gibt Ihnen die Gewissheit, dass nur befugte Personen einen Nachschlüssel anfertigen können. Dies wird erreicht durch eine speziell ausgeprägte Rippe am Schlüssel, die im Schließzylinder durch eine Sperrkugel abgefragt wird.

- 5 - FACH VERRIEGELUNG MIT RUNDBOLZEN UND HAKEN**
- \*
- VSG P5A SICHERHEITSVERBUNDGLAS AUßEN**  
bei Türflügel und Seitenteilen
- \*
- SICHERHEITZYLINDER K 100**
- \*
- SICHERHEITSBOLZEN**  
aus Edelstahl  
3 x BT 9 RC

- 3 - FACH ISOVERGLASUNG**  
(Ug-Wert=0,7 W/m²K)  
(Mit Motiv oder Ornamentglas -  
Ug-Wert=1,1 W/m²K)
- \*
- VSG 6 mm SICHERHEITSGLAS INNENSEITE**  
bei Türflügel und Seitenteilen
- \*
- AUFBOHRSCHUTZ EDELSTAHLPLATTE**  
beim Zylinder Außenseite

- 3 - STARKE ROLLENTÜRBÄNDER**
- \*
- GLASVERKLEBUNG**  
Die Verglasung wird umlaufend mit Spezialkleber in den Seitenteilen laut Montageanleitung eingeklebt
- \*
- SICHERHEITSROSETTE**  
außen  
oder  
RC3 Langschild Türgehäuse

### NEUE STATISCHE VERBREITERUNGSELEMENTE

Die Modelle aus Programm Exklusiv sind angemessen, sowie für den Einbau in moderne Neubauten, als auch für die Renovierung bestehender Gebäude. Das Ergänzungsprogramm Verbreiterungselemente ermöglicht die Fertigstellung der Haustürform auch für den anspruchsvollsten Einbau. Alle Verbreiterungselemente sind außerordentlich stabil mit einer starken Wärmeisolierung und in Breiten von 241 - 800 mm verfügbar. Die hochwertige Fertigstellung ist in alle Richtungen möglich.


### BODENEINSTANDSPROFIL 30 / 40 / 80 mm

Massives, extrem stabiles und 2x thermisch getrenntes Bodeneinstandsprofil aus eloxierten 2,3mm starkem Aluminium wird unterhalb des Bodenstatikprofils angebracht. Das Bodeneinstandsprofil ermöglicht einen optimalen, einfachen und stabilen Haustüreinbau auf den Rohfußboden und sorgt für eine thermische Trennung zwischen dem Innen- und Außenbereich des Bodenaufbaus und verhindert eine s.g. Kältebrücke.



#### AGE 1118 (Glasmotiv MS 6639)

RAHMENVERBREITERUNG - 2 x BV 80 - OBEN  
 RAHMENVERBREITERUNG - BV 40 - LINKS + RECHTS  
 BODENEINSTANDSPROFIL - BP 120 / KOMBINATION 80/40 - UNTEN






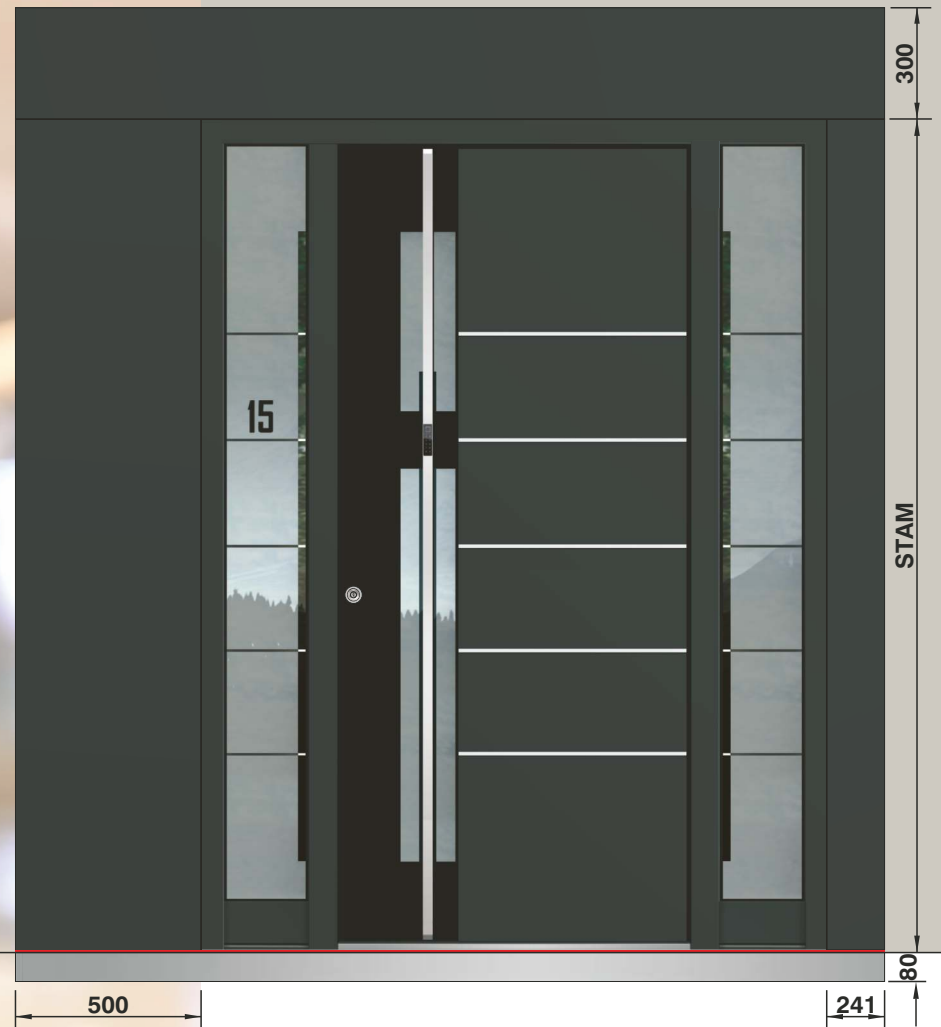
# EXCLUSIVE TÜREN

## Blendrahmenverbreiterung

Blendrahmenverbreiterung  
von 241 bis 800



OKFF



**AAE 1616**

(Glasmotiv MS 6661)

BLENDRAHMENVERBREITERUNG - BV < 300 - 300 mm - OBEN  
 BLENDRAHMENVERBREITERUNG - BV < 500 - 500 mm - LINKS  
 BLENDRAHMENVERBREITERUNG - BV < 300 - 241 mm - RECHTS  
 BODENEINSTANDSPROFIL - BP 80 - UNTEN

## Technische Hinweise

Neue automatische Türdichtung punktet nicht nur in barrierefreier Hinsicht, sondern bietet auch maximale Stabilität.

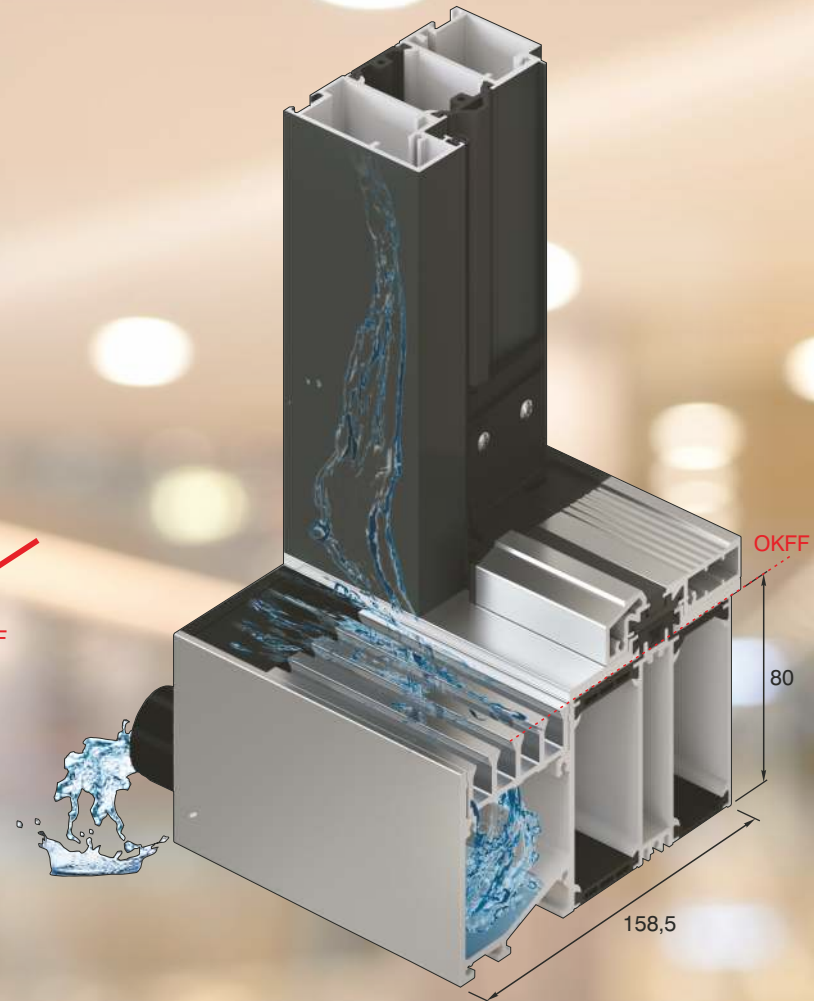
Heute erleben wir, dass die Anforderungen an barrierefreies Planen, Bauen und Wohnen mehr und mehr in den Mittelpunkt rücken. Doch trotz Barrierefreiheit gerade an Außentüren dürfen weder Wind und Schlagregen noch Lärm in die Innenräume dringen. Mit der neuen automatische Türdichtung bringt INOTHERM eine Türdichtung auf den Markt, die alle genannten Anforderungen erfüllt. Neue automatische Türdichtung basiert auf der Mechanik-Philosophie, die folgende Pluspunkte mit sich bringt: Haustürkonstruktion.

- Deutlich verbessertes Dichtungssystem und dadurch Schlagregendichtigkeit, Widerstandsfähigkeit bei Windlast sowie Schalldämmwert
- Einfache Wartung, leichte Demontage der Innenschiene zum Wechseln des Dichtprofils
- Werkzeuglose Einstellung
- Parallelabsenkung, automatischer Niveaueausgleich, Überlastschutz
- Automatischer Höhenausgleich
- Barrierefreiheit, geringere Auslösekräfte
- Die Haustür ist serienmäßig mit dem Bodenstatikprofil verbunden / neben der Barrierefreiheit bietet das auch eine maximale Stabilität der Haustürkonstruktion

### NEUE AUTOMATISCHE TÜRABDICHTUNG



### ENTWÄSSERUNGSRINNE 80 mm



Inotherm hochwertige Entwässerungsrinne bietet eine kontrollierte Entwässerung vor Ihrem Eingang. Die Entwässerungsrinne sorgt dafür, dass Wasser zuverlässig von der Haustür ferngehalten wird.

#### Vorteile:

- Sichere und schnelle Ableitung auch großer Wassermengen
- Vermeidung von Wasserlachen im Fassadenbereich
- Schutz des Innenraums von Durchfeuchtung
- Nutzung bei Wartung und Pflege



## VERDECKT LIEGENDE TÜRBANDER

Falls Sie bei der Tür verdeckt liegende Türbänder wünschen, ist dies mit einem Aufpreis möglich.



Das völlig verdeckt liegende Türband macht die INOTHERM Türe zu einer noch dezenteren und moderneren Hauseingangstüre.

Dabei verbindet es höchste Designansprüche mit robuster Technik, einer Tragkraft von bis zu 120 kg und spürbaren Vorteilen bei der Montage. Die zweiteilige Konstruktion macht das Ein- und Aushängen des Flügels besonders einfach und die komfortable 3D-Verstellung lässt maximalen Spielraum für die Seiten-, Höhen und Anpressdruckeinstellung.

## EXCLUSIVE TÜREN

Jetzt SCHNELL zu einem Preisangebot

IHR STYLE.  
IHR DESIGN.  
JETZT ONLINE.



GESTALTE DEINE EIGENE  
EXCLUSIVE HAUSTÜR  
MIT TÜRKONFIGURATOR  
AUF DEM INOTHERM  
WEBSEITE

Auf [www.inotherm-tuer.de](http://www.inotherm-tuer.de) haben Sie die Möglichkeit, sich Ihren Haustürtraum ganz einfach zu konfigurieren. Mit wenigen Klicks erstellen Sie Ihr individuelles Design und sehen das Ergebnis sofort.

INOTHERM INOKALK -  
PARTNER

Die Inotherm exklusiven Aluminium Haustüren werden über kompetente Vertriebspartner verkauft, die für die prompte detaillierte Angebotsbearbeitung sorgen und auch über eine professionelle Handelssoftware **INOTHERM INOKALK** verfügen. Bei ihm bekommen Sie ein attraktives Angebot, Aufmaß, Montage, Garantie und entsprechende Beratung.



INOTHERM EXCLUSIVES  
TÜRENSTUDIO

Für den Fall, dass der Kunde trotz der breiten Modellpalette, sein Wunschmodell oder eine spezielle Ausführung nicht finden kann, besteht im Rahmen des neuen **EXCLUSIVEN TÜRENSTUDIOS** die Möglichkeit, Modelle nach Kundenwunsch anfertigen zu können.



# EXCLUSIVE HAUSTÜREN

PROGRAMM 2021/2022

NEU!  
**inoSmart**  
SMART DOOR SYSTEM



Ihr Fachbetrieb